

CONCEPT ME



nolte[®]
MÖBEL

CONCEPT ME

DAS SCHLAFZIMMER. WIE GEMACHT FÜR MEIN ZUHAUSE.
THE BEDROOM. PERFECTLY TAILORED FOR MY HOME.
LA CHAMBRE. CRÉÉE POUR MON INTÉRIEUR.
DE SLAAPKAMER. MAATWERK VOOR MIJN THUIS.

**DIE SCHÖNSTE PRIVATSACHE DER WELT: IHR SCHLAFZIMMER.
THE MOST BEAUTIFUL PRIVATE PLACE IN THE WORLD: YOUR BEDROOM.
LE PLUS BEAU DOMAINE PRIVÉ DU MONDE : VOTRE CHAMBRE À COUCHER.
HET MOOISTE PRIVÉBEZIT TER WERELD: JE SLAAPKAMER.**

Was gibt es Schöneres als einen Ort, der einem wirklich allein gehört? Wo jeder wirklich so sein kann, wie er will: Es ist das Schlafzimmer, der vielleicht privateste aller Räume.

Für den Alltagsstress bleibt die Tür absolut verschlossen – aber fürs Wohlfühlen geht sie sperrangelweit auf. Einfach mit einem Frühstück im Bett die Zeit vertrödeln oder sich vorm Kleiderschrank schick machen, spannende Bücher verschlingen oder ganz lustig den Kindern vorlesen – lachen, telefonieren, surfen, schmuse, einfach alles. Und dabei natürlich nicht die wichtigste aller Lieblingsbeschäftigungen vergessen: erholsam schlafen und Kräfte sammeln.

Völlig egal, was Sie in Ihrem Schlafzimmer auch tun. Tun Sie es einfach! Denn Ihr Schlafzimmer gibt es auf der gesamten Welt nur ein einziges Mal. Und genau so sollte es sich auch anfühlen. Als Ihre schönste Privatsache.

Quoi de plus beau qu'un lieu qui n'appartient qu'à soi ? Où chacun peut être lui-même, comme il l'aime ? La chambre est sans conteste la plus intime des pièces.

Ici, le stress quotidien n'a pas droit de cité et le bien-être règne en maître absolu. Que ce soit pour prolonger le plaisir d'un petit-déjeuner au lit ou se mettre sur son trente-et-un en furetant dans l'armoire, dévorer des livres captivants ou lire des histoires drôles aux enfants, rire, téléphoner, surfer sur Internet, se câliner. Bref, vivre. Sans oublier, bien sûr, la plus importante de toutes nos activités préférées : se reposer, dormir et reprendre des forces.

Peu importe ce que vous faites dans votre chambre. Faites-le, tout simplement ! Après tout, votre chambre n'existe qu'en exemplaire unique. Aussi doit-elle être unique au monde. Votre plus beau domaine privé.

What could be better than a place that is yours and only yours? Where you can really be the way you want to be? This place is the bedroom, perhaps the most private room in your home.

The door shuts out the stress of daily life – but remains wide open for pleasure and relaxation. Simply lazing over breakfast in bed or sprucing yourself up in front of the wardrobe mirror, devouring exciting books or reading funny stories to the kids – laughing, phoning, surfing, smooching, whatever... And, of course, don't forget the most important of all your favourite activities: sleeping soundly and recharging for the next day.

Whatever you do in your bedroom. Just do it! Because there is no bedroom like yours anywhere in the world. And that's exactly how it should feel. Your favourite private place.

Wat is er mooier dan een plaats die helemaal alleen voor jou is? Waar je echt kunt zijn zoals je wilt: het is de slaapkamer, misschien het meest privé van alle kamers.

De deur blijft stevig gesloten voor de dagelijkse stress en gaat alleen wijd open om je lekker te voelen. Gewoon met ontbijt op bed de tijd verdoen of je voor de kledingkast mooi maken, spannende boeken verslinden of juist grappige verhalen aan de kinderen voorlezen – lachen, telefoneren, surfen, knuffelen, gewoon van alles. Daarbij natuurlijk niet de belangrijkste van alle favoriete tijdsbestedingen vergeten: ontspannen slapen en op krachten komen.

Wat je ook in je slaapkamer wilt doen. Doe het gewoon! Want van je slaapkamer is er maar één op de wereld. En precies zo moet het ook aanvoelen. Als je mooiste privébezit.

concept 

**GEGENSÄTZE OHNE WIDERSPRÜCHE.
 CONTRASTS! NOT CONTRADICTIONS.
 LE PLUS BEAU DOMAINE PRIVÉ DU MONDE: VOTRE CHAMBRE.
 TEGENSTELLINGEN ZONDER TEGENSPRAAK.**



concept me 230 Drehtürenschränke mit Koffertüren // Korpus: Polarweiß // Front: Weißglas/Nussbaum-Nb. Ristretto // Griffe: Chrom
concept me 500 Bettenlage mit Holzurückenlehne

concept me 230 hinged door wardrobe with storage doors // body: polar white // front: white glass/imit. Ristretto nutwood // handles: chrome
concept me 500 bed frame with wooden headboard

concept me 230 armoire à portes battantes avec portes de rangement // corps: blanc polaire // façade: verre blanc/imit. noyer Ristretto // poignées: chrome // **concept me 500** lit avec dossierer bois

concept me 230 draaideurkast met opbergdeuren // romp: poolwit // front: witglas/Ristretto notenboom imit. // grepen: chroom // **concept me 500** bed-combinatie met houten hoofdeinde

LEBEN, LACHEN, SCHLAFEN, ODER KURZ: SCHLAFZIMMER.
LIFE, LAUGHTER, SLEEP, AKA: BEDROOM.
UN LIEU POUR VIVRE, RIRE, DORMIR... LA CHAMBRE.
LEVEN, LACHEN, SLAPEN, IN HET KORT: SLAAPKAMER.



Dieser Schrank bietet neben den edlen Glasfronten ein ganz besonderes Highlight: Die Koffertüren mit zusätzlichem Stauraum, vielen Extra-Fächern und raffinierten Kleider- und Accessoires-Lösungen. Auch geschlossen sticht er hervor. Seine leicht hervorstehenden Schranktüren verleihen dem Schrank eine außergewöhnliche Optik.

This wardrobe not only incorporates sophisticated glass fronts but also a special feature: storage doors with lots of extra space, compartments and clever solutions for your clothes and accessories. A real highlight even when the doors are shut. The slightly projecting doors give the wardrobe an unconventional but very attractive look.

Cette armoire aux belles façades en verre recèle un véritable trésor : les portes de rangement, qui offrent de l'espace et de nombreuses étagères supplémentaires ainsi que des solutions astucieuses pour les vêtements et les accessoires. Fermée, l'armoire se distingue également par l'originalité de ses portes légèrement avancées.

Deze kast is naast het stijlvolle glazen front uitgerust met een bijzonder accent: de deuren met extra opbergruimte, veel extra vakjes en geraffineerde oplossingen voor kleding en accessoires. Ook gesloten steekt hij er bovenuit. De iets naar voren geplaatste deuren geven de kast een bijzondere uitstraling.

In weiche Decken und kuschelige Kissen versinken, gemeinsame Zeit verbringen – einfach tun und lassen, was man will. Und am nächsten Tag gut gelaunt den neuen Tag begrüßen. Das Schlafzimmer ist mehr als nur ein Ort, um darin die Augen zuzumachen.

Sink down into soft covers and snug cushions, spend time together – just do and be what you want. And welcome the next day with a smile. Your bedroom is more than a place to close your eyes.

S'enfoncer dans des couvertures moelleuses et des coussins doux, passer du temps ensemble – tout simplement agir selon ses propres désirs. Et accueillir le lendemain de bonne humeur. Le lit est bien plus qu'un endroit où fermer les yeux.


Ondergaan in zachte dekens en pluizige kussens, samen de tijd doorbrengen – gewoon doen en laten wat je wilt. En de volgende dag met een goed humeur de nieuwe dag begroeten. De slaapkamer is meer dan een plaats waar je alleen je ogen dichtdoet.

concept me 100 Drehtürenschränke mit vorgezogenem Schubkastenblock und offenem Regal

concept me 100 hinged door wardrobe with projecting drawer block and open shelf unit

concept me 100 armoire à portes battantes avec bloc tiroirs en saillie et bibliothèque ouverte

concept me 100 draaideurkast met uitstekend ladenblok en open rek



Wo man sich als Familie wohlfühlt, wird auch die Zeit verbracht.

Families gravitate towards comfort.

Un lieu où l'on se sent bien en famille est aussi un lieu où l'on passe du temps ensemble.

De tijd wordt doorgebracht waar de familie zich het beste voelt.

concept me 700 Kommode mit Anstellregal

concept me 700 chest with add-on shelf unit

concept me 700 commode avec bibliothèque juxtaposable

concept me 700 commode met bijzetrek



Einfach schöner geweckt werden: Mit harmonischen und warm abgestimmten Farbkombinationen wie in diesem Schlafzimmer.

Simply a better way to wake up: with warm, harmonious combinations of colours. Just like the ones in this bedroom.

Un réveil digne d'un conte de fées. Avec des accords de couleurs chaudes et harmonieuses, comme dans cette chambre.

Gewoon mooier wakker worden: met harmonisch en warm afgestemde kleurcombinaties zoals in deze slaapkamer.

SICH NACH EINER LANGEN NACHT AUF EINEN LANGEN SCHLAF FREUEN.
AFTER A LONG NIGHT – LOOK FORWARD TO A LONG SLEEP.
SAVOURER LE PLAISIR D'UN LONG SOMMEIL APRÈS UNE LONGUE SOIRÉE.
NA EEN LANGE NACHT VERHEUGEN OP EEN LANGE SLAAP.



concept me 500 Bett mit Polsterkopfteil // Bettseiten: Terra matt // Farbabsetzung: Chrom // **concept me 700** Nachtschränke und Kommode // Korpus: Terra matt // Front: Fangoglas

concept me 500 bed with upholstered headboard // bed side panels: frosted terra // contrast colour: chrome // **concept me 700** bedside chests and chest // body: frosted terra // front: fango glass

concept me 500 lit avec dossier capitonné // pans de lit: terra mat // liserés: chrome // **concept me 700** chevets et commode // corps: terra mat // façade: verre Fango

concept me 500 bed met gestoffeerd hoofdeinde // bedzijden: terra mat // contrastkleur: chroom // **concept me 700** nachtkastjes en commode // romp: terra mat // front: fangoglas

**KLASSISCH WEGSORTIEREN ODER LIEBER UNGEWÖHNLICH WIEDERFINDEN?
STORE AND RETRIEVE, CLASSIC OR UNCONVENTIONAL?
ORGANISATION CLASSIQUE OU RANGEMENT ORIGINAL ?
KLASSIEK OPRUIJEN OF LIEVERONGEBRUIKELIJK TERUGVINDEN?**

concept me 300 Korpus: Terra matt //
Front: Fangoglas/Kristallspiegel

concept me 300 body: frosted terra //
front: fango glass/crystal mirror

concept me 300 corps: terra mat //
façade: verre Fango/miroir cristal

concept me 300 romp: Terra mat //
front: fangoglas/kristallen spiegel



concept me 310 Schwebetüren-
schrank mit waagerechten Türsprossen,
seitlich integriertem Regal und innenlie-
gendem Spiegel // Korpus: Terra matt //
Front: Fangoglas

concept me 310 sliding door
wardrobe with horizontal lattice bars,
integrated shelf at the side and interior
mirror // body: frosted terra //
front: fango glass

concept me 310 armoire à portes
coulissantes avec baguettes hori-
zontales, étagère de bout intégrée et
miroir intérieur // corps: terra mat //
façade: verre Fango

concept me 310 zweefdeurkast met
horizontale raamljstjes // aan de zijkant
geïntegreerde stellingkast en binnen-
liggende spiegel // romp: Terra mat //
front: Fangoglas

concept me 300 Schwebetüren-
Panoramaschrank mit Passepartout
inklusive Beleuchtung und Zubehör-
Ausstattung

concept me 300 sliding door pano-
rama wardrobe with passe-partout
including lighting and accessories

concept me 300 armoire pano-
rama à portes coulissantes avec
encadrement (éclairages inclus)
et accessoires

concept me 300 zweefdeur-
panorama-kast met passe-partout
incl. verlichting en accessoires



concept me 320 Dreh-Schweb-
türenschrank mit Schubkästen //
Korpus: Terra matt // Front: Fangoglas

concept me 320 hinged and sliding
door wardrobe with drawers // body:
frosted terra // front: Fango glass

concept me 320 armoire à portes
battantes et coulissantes avec tiroirs //
corps: terra mat // façade: verre Fango

concept me 320 draai-zweefdeurkast
met laden // romp: Terra mat // front:
Fangoglas



Das Leben ist manchmal schon aufregend genug – da tut zu Hause ein bisschen Ruhe und Klarheit ganz gut.

Sometimes life is quite exciting enough – we all welcome a little clarity and calm when we come home.

La vie est parfois suffi samment agitée. Pour retrouver la paix chez soi, rien de tel qu'un peu de calme et de clarté.

Het leven is soms al spannend genoeg – dan is een beetje rust en helderheid thuis precies goed.

concept me 320 Dreh-Schwebetürenschränk // Korpus: Polarweiß // Front: Glas Seidengrau // Griffleisten: Chrom // **concept me 500** Bettenlage

concept me 320 hinged and sliding door wardrobe // body: polar white // front: glass silk grey // handle fitments: chrome // **concept me 500** bed frame

concept me 320 armoire à portes battantes et coulissantes // corps: blanc polaire // façade: verre gris soie // poignées: chrome // **concept me 500** lit

concept me 320 draai-zweefdeurkast // romp: Poolwit // front: Glas zijdegrijs // handle fitments: chrome // **concept me 500** bed



Wie auch immer Sie sich organisieren wollen – wir haben die passende Tür dazu. Die klassische Schiebetür ist platzsparend und die Drehtür verschafft einem sofort den Gesamtüberblick. Und wenn Sie beides in einem Schrank wollen: Überhaupt kein Problem – es ist doch Ihr Schrank.

However you want to organise your wardrobe – we have the perfect door for you. Classic sliding doors save space while our hinged doors give you an instant view of all your clothes and accessories. And if you want a wardrobe with both, it's no problem – after all it's your wardrobe.

Quels que soient vos souhaits en matière d'organisation, nous avons la porte idéale. La porte coulissante classique est peu encombrante, tandis que la porte battante offre une vue d'ensemble immédiate. Et si vous voulez les deux, pas de problème ! C'est VOTRE armoire.

Hoe je het ook wilt organiseren – wij hebben een passende deur bij. De klassieke schuifdeur is ruimtebesparend en de draaideur geeft meteen een goed overzicht. En wanneer je beide in één kast wilt: helemaal geen probleem – het is toch je eigen kast.

BEIM SCHLIESSEN WIRD ES BEI IHNEN KLICK MACHEN. ABER LEISE.
WHEN EVERYTHING FINALLY CLICKS. BUT QUIETLY.
FERMETURE EN DOUCEUR. CAR LE SILENCE EST D'OR.
BIJ HET SLUITEN ZAL HET KLIKKEN. MAAR ZACHTJES.




concept me 700 Kommode //
 Korpus: Seidengrau // Front: Glas
 Seidengrau // Griffe: Chrom

concept me 700 chest //
 body: silk grey // front: glass silk
 grey // handles: chrome

concept me 700 commode //
 corps: gris soie // façade: verre gris
 soie // poignées: chrome

concept me 700 commode //
 romp: zijdegrijs // front: glas
 zijdegrijs // grepen: chroom



Soft Close – für sanftes
 und leises Schließen

Soft Close – the quiet and
 gentle closing mechanism

Soft Close – pour une
 fermeture silencieuse et
 en douceur

Soft Close – voor zacht
 en geruisloos sluiten

VERLIEBT IN DIE DUNKLE SEITE DER NACHT.
 SEDUCED BY THE DARK SIDE.
 POUR L'AMOUR DU LIT.
 VERLIEFD OP DE DUISTERE KANT VAN DE NACHT.



concept me 320 Dreh-Schwebetürenschränke mit Schubkästen und LED-Beleuchtung // Korpus: Basalt // Front: Basaltglas // Griffleisten: Alu-matt // **concept me 500** Bett // **concept me 700** Nachtschränke

concept me 320 hinged and sliding door wardrobe with drawers and LED lighting // body: basalt // front: basalt glass // handle fittings: frosted aluminium // **concept me 500** bed // **concept me 700** bedside chests

concept me 320 armoire à portes battantes et coulissantes avec tiroirs et éclairage LED // corps: basalte // façade: verre basalte // poignées: alu mat // **concept me 500** lit // **concept me 700** chevets

concept me 320 draai- en zweefdeurkast met laden en LED-verlichting // romp: basalt // front: basaltglas // greeplijstjes: alu-mat // **concept me 500** bed // **concept me 700** nachtkastjes

concept me 700 Kommode mit Oberplatte aus Sicherheitsglas // Korpus: Basalt // Front: Basaltglas // Griffleisten: Ausführung 201 in chrom

concept me 700 chest with safety glass top board // body: basalt // front: basalt glass // handle fittings: version 201 in chrome

concept me 700 commode avec plateau en verre de sécurité // corps: basalte // façade: verre basalte // poignées: version 201 en chrome

concept me 700 commode met bovenplank van veiligheidsglas // romp: basalt // front: basaltglas // greeplijstjes: uitvoering 201 in chrom



TAGSÜBER HINGUCKER. NACHTS EDEL GETARNT.
EYECATCHING BY DAY. ELEGANTLY CONCEALED BY NIGHT.
POINT DE MIRE LE JOUR, RANGEMENT CHIC ET DISCRET LA NUIT.
OVERDAG BLIKVANGER. 'S NACHTS STIJLVOL VERBORGEN.



concept me 500 Bettanlage mit Holzrückenlehne

concept me 500 bed frame with wooden headboard

concept me 500 lit avec dossierer bois

concept me 500 bed-combinatie met houten rugleuning

Einrichten mit Aussichten:
Bei **concept me** spielt Glas als Werkstoff eine glänzende Rolle.

Room with a view:
concept me makes glass the star.

Élégance en perspective:
dans **concept me**, le verre brille de tout son éclat.

Indelen met uitzicht:
bij **concept me** speelt het materiaal glas een glansrol.

**GANZ IN WEISS FÜR EIN KUNTERBUNTES LEBEN.
WHITE IS THE KEY TO A COLOURFUL LIFE.
BLANC INTÉGRAL POUR UNE VIE HAUTE EN COULEURS.
HELEMAAL IN HET WIT VOOR EEN KAKELBONT LEVEN.**

concept me 200 Drehtürenschränk // **concept me 200** hingede deur wardrobe // **concept me 200** armoire à portes battantes // **concept me 200** draaideurkast // **concept me 510** Bett // **concept me 510** bed // **concept me 510** lit // **concept me 700** Nachtschrank // **concept me 700** bedside chest // **concept me 700** chevet



concept me 200 Drehtürenschränk // **concept me 200** hingede deur wardrobe // **concept me 200** armoire à portes battantes // **concept me 200** draaideurkast // **concept me 510** Bett // **concept me 510** bed // **concept me 510** lit // **concept me 700** Nachtschrank // **concept me 700** bedside chest // **concept me 700** chevet

concept me 200 Drehtürenschränk // **concept me 200** hingede deur wardrobe // **concept me 200** armoire à portes battantes // **concept me 200** draaideurkast // **concept me 500** Bettenlage // **concept me 500** bed frame // **concept me 500** lit // **concept me 500** bed-combinatie



Innendekor Leinenoptik Twist Interior finish Twist linen look Finition intérieure en aspect lin Twist Binnendecor linnenoptiek Twist



concept me 200 Drehtürenschränk //
 Korpus: Riviera-Eiche-Nb. // Front:
 Glas Seidengrau // Griffe: alu-matt //
concept me 500 Bettanlage

concept me 200 hinged door
 wardrobe // body: imit. Riviera oak
 // front: glass silk grey // handles:
 frosted aluminium // **concept me**
500 bed frame

concept me 200 armoire à portes
 battantes // corps: imit. chêne
 Riviera // façade: verre gris // poig-
 nées: alu mat // **concept me 500** lit

concept me 200 draaideurkast // romp:
 Riviera eiken imit. // front: glas zijdegrijs
 // grepen: alu-mat // **concept me 500**
 bed-combinatie

**MAN WÄCHST MIT SEINEN AUFGABEN. ZUM BEISPIEL NACH RECHTS ODER LINKS.
NEW CHALLENGES, NEW DIRECTIONS. LEFT OR RIGHT, FOR EXAMPLE.
À CHACUN SES EXIGENCES ET SES BESOINS.
JE GROEIT MET JE TAKEN. BIJVOORBEELD NAAR LINKS OF NAAR RECHTS.**

concept me 100 Drehtürenschränk mit Regal und vorgezogenem Schubkastenblock // Korpus: Jackson-Eiche-Nb // Front: Polarweiß/Jackson-Eiche-Nb

concept me 100 hinged door wardrobe with shelf unit and projecting drawer block // body: imit. Jackson oak // front: polar white/imit. Jackson oak

concept me 100 armoire à portes battantes avec bibliothèque ouverte et bloc tiroirs en saillie // corps: imit. chêne Jackson // façade: blanc polaire/imit. chêne Jackson

concept me 100 draaideurkast met rek en uitstekend ladenblok // romp: Jackson eiken imit. // front: poolwit/Jackson eiken imit



concept me 200 Drehtürenschränk mit 6 Schubkästen // Korpus: Sonoma-Eiche-Nb. // Front: Sonoma-Eiche-Nb./Kristallspiegel

concept me 200 hinged door wardrobe, with 6 drawers // body: imit. Sonoma oak // front: imit. Sonoma oak/crystal mirror

concept me 200 armoire à portes battantes avec 6 tiroirs // corps: imit. chêne Sonoma // façade: imit. chêne Sonoma/miroir cristal

concept me 200 draaideurkast met 6 laden // romp: Sonoma eiken imit. // front: Sonoma eiken imit./kristallen spiegel

concept me 210 Drehtürenschränk mit Sockelschubkästen // Korpus: Riviera-Eiche-Nb. // Front: Polarweiß/Riviera-Eiche-Nb.

concept me 210 hinged door wardrobe with base drawers // body: imit. Riviera oak // front: polar white/imit. Riviera oak

concept me 210 armoire à portes battantes avec tiroirs de socle // corps: imit. chêne Riviera // façade: blanc polaire/imit. chêne Riviera

concept me 210 draaideurkast met sokkelladen // romp: Riviera eiken imit. // front: poolwit/Riviera eiken imit.



concept me 100 Eckkombination bestehend aus: Schwebetürenschränk, Regal und Drehtürenschränk mit vorgezogenem Schubkastenblock // Korpus: Riviera-Eiche-Nb. // Front: Polarweiß/Riviera-Eiche-Nb.

concept me 100 corner combination consisting of: sliding door wardrobe, shelf unit and hinged door wardrobe with projecting drawer block // body: imit. Riviera oak // front: polar white/imit. Riviera oak

concept me 100 combinaison en angle composée de: armoire à portes coulissantes, bibliothèque et armoire à portes battantes avec bloc tiroirs en saillie // corps: imit. chêne Riviera // façade: blanc polaire/imit. chêne Riviera

concept me 100 hoekcombinatie bestaande uit: zweefdeurkast, rek en draaideurkast met uitstekend ladenblok // romp: Riviera eiken imit. // front: poolwit/Riviera eiken imit.

VON DER NATUR KANN MAN EINIGES LERNEN: GEMÜTLICH WOHNEN ZUM BEISPIEL.
 WE CAN LEARN SO MUCH FROM NATURE: HOW TO LIVE COMFORTABLY, FOR EXAMPLE.
 UN INTÉRIEUR COSY ET CONFORTABLE, DIRECTEMENT INSPIRÉ DE LA NATURE.
 WE KUNNEN EEN PAAR DINGEN LEREN VAN DE NATUUR: GEZELLIG WONEN BIJVOOR-
 BEELD.



concept me 200 Drehtürenschränk mit Schubkästen und Kranz // Korpus: Jackson-Eiche-Nb. // Front: Jackson-Eiche-Nb./Hochglanz weiß // **concept me 510** Bettanlage mit Polsterkopfteil und Bettbank // **concept me 700** Nachtschränke

concept me 200 hinged door wardrobe with drawers and pelmet // body: imit. Jackson oak // front: imit. Jackson oak/high-gloss white // **concept me 510** bed frame with upholstered headboard and bed bench // **concept me 700** bedside chests

concept me 200 armoire à portes battantes avec tiroirs et corniche // corps: imit. chêne Jackson // façade: imit. chêne Jackson/blanc brillant // **concept me 510** lit avec dossieret hoofdeinde en bedbank // **concept me 700** chevets

concept me 200 draaideurkast met laden en krans // romp: Jackson eiken imit. // front: Jackson eiken imit. //hoogglans wit // **concept me 510** bed-combinatie met gestoffeerd hoofdeinde en bedbank // **concept me 700** nachtkastjes

concept me 700 Kommode // Korpus: Jackson-Eiche-Nb. // Front: Weißglas/Griffe: Chrom

concept me 700 chest // body: imit. Jackson oak // front: white glass // handles: chrome

concept me 700 com-mode // corps: imit. chêne Jackson // façade: verre blanc // poignées: chrome

concept me 700 com-mode // romp: Jackson eiken imit. // front: witglas // grepen: chrom



concept me 700 Kommode // Korpus/Front: Jackson-Eiche-Nb. // Griffe: Alu-matt

concept me 700 chest // body/front: imit. Jackson oak // handles: frosted aluminium

concept me 700 com-mode // corps/façade: imit. chêne Jackson // poignées: alu mat

concept me 700 com-mode // romp/front: Jackson eiken imit. // grepen: alu-mat



concept me 500 Bettanlage 1 mit Holzrückenlehne und gepolsterten Nackenrollen, Paneelaufsätze mit Sicherheitsglas und Bettschubkasten // Bettrahmen/Bettschubkasten: Jackson-Eiche-Nb. // Farbabsetzung: Chrom // Holzrückenlehne 1: Jackson-Eiche-Nb. // Nackenrollen: Leder Nb. Basalt // **concept me 700** Nachtschränke: Jackson-Eiche-Nb. // Griffe: Ausführung 153

concept me 500 bed frame 1 with wooden headboard and padded neck supports, panel compositions with safety glass and below-bed storage drawer // bed frame/below-bed storage drawer: imit. Jackson oak // contrast colour: chrome // wooden headboard 1: imit. Jackson oak // neck supports: leather imit. basalt // **concept me 700** bedside chests: imit. Jackson oak // handles: version 153

concept me 500 lit 1 avec dossierer bois, coussins pour le cou, tablettes supérieures en verre de sécurité et tiroir de lit // cadre de lit/tiroir de lit: imit. chêne Jackson // liserés: chrome // dossierer bois 1: imit. chêne Jackson // coussins pour le cou: imit. cuir basalte // **concept me 700** chevets: imit. chêne Jackson // poignées: version 153

concept me 500 bed-combinatie 1 met houten rugleuning en gestoffeerde nekrollen, paneel-opzetelementen met veiligheidsglas en bedladen // bedframe/bedlade: Jackson eiken imit. // contrastkleur: chroom // houten rugleuning 1: Jackson eiken imit. // nekrollen: imitatieleer basalt // **concept me 700** nachtkastjes: Jackson eiken imit. // grepen: uitvoering 153



concept me 510 Bettanlage 1 mit Polsterrückenlehne und Paneele mit Ablageboden, Aufsatz-Nachtschränke, Paneelaufsätze mit Sicherheitsglas und Bettschubkasten // Bettrahmen/Bettschubkasten/Aufsatz-Nachtschränke: Sonoma-Eiche-Nb. // Polsterrückenlehne 3: Leder Nb. Basalt // Griffe: Ausführung 148

concept me 510 bed frame 1 with upholstered headboard and panels with shelf, bedside chests, panel compositions with safety glass and below-bed storage drawer // bed frame/below-bed storage drawer/bedside chests: imit. Sonoma oak // upholstered headboard 3: leather imit. basalt // handles: version 148

concept me 510 lit 1 avec dossierer capitonné et panneaux avec étagère, chevets, tablettes supérieures en verre de sécurité et tiroir de lit // cadre de lit/tiroir de lit/chevets: imit. chêne Sonoma // dossierer capitonné 3: imit. cuir basalte // poignées: version 148

concept me 510 bed-combinatie 1 met gestoffeerde rugleuning en panelen met aflegplankje, paneel-opzetelementen met veiligheidsglas en bedladen // bedframe/bedlade/nachtkastjes: Sonoma eiken imit. // gestoffeerde rugleuning 3: imitatieleer basalt // grepen: uitvoering 148

**DAS SYSTEM IM DETAIL
THE SYSTEM IN DETAIL
LE SYSTÈME EN DÉTAIL
HET SYSTEEM IN DETAILS**

DIE SCHRÄNKE

- viele verschiedene Oberflächen, Höhen und Breiten, um Ihren individuellen Schrank zu konfigurieren
- optimale Nutzung des Stauraums durch eine riesige Auswahl an Schrankzubehör
- raffinierte Stauraumfunktionen
- mit Dreh- oder Schwebetüren. Oder mit beiden Türsystemen gleichzeitig
- absolut sanftes Schließen der Schubladen und Türen durch Soft Close
- integrierte Dichtungslippen und Staubbürsten
- optional mit einer 5 mm starken Rückwand erhältlich
- hohe Langlebigkeit durch hochwertige Materialien und perfekte Verarbeitung

LES ARMOIRES

- une grande variété de surfaces, de hauteurs et de largeur pour personnaliser votre armoire
- une exploitation optimale de l'espace de rangement grâce à un vaste choix d'accessoires
- des fonctions de rangement ingénieuses
- portes battantes ou coulissantes, ou les deux à la fois
- système Soft Close pour une fermeture en douceur des tiroirs et des portes
- joints et baguettes antipoussière intégrés
- disponible en option avec un panneau arrière de 5 mm d'épaisseur
- matériaux de qualité supérieure et finition parfaite assurant une longue durée de vie

THE WARDROBES

- a wide selection of finishes, heights and widths for configuring your customised wardrobe
- optimum use of storage space with a huge range of wardrobe accessories
- sophisticated storage space functions
- with hinged or sliding doors or both.
- with Soft Close for gentle closing of drawers and doors
- integrated sealing lips and dust brushes
- available with a 5 mm thick rear wall (optional)
- high quality materials and perfect craftsmanship for outstanding durability

DE KASTEN

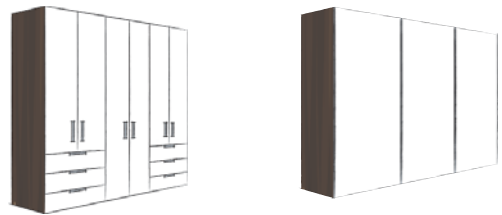
- veel verschillende oppervlakken, hoogten en breedten om je individuele kast samen te stellen
- optimaal gebruik van de opbergruimte door een enorme keus uit kast-accessoires
- geraffineerde functies in de bergruimte
- met draai- of zweefdeuren, of met twee deursystemen tegelijk
- absoluut zacht sluiten van de laden en deuren door Soft Close
- geïntegreerde afdichtlippen en stofborstels
- als optie ook leverbaar met een 5 mm dikke achterwand
- lange levensduur door gebruik van hoogwaardige materialen en een perfecte afwerking

concept 

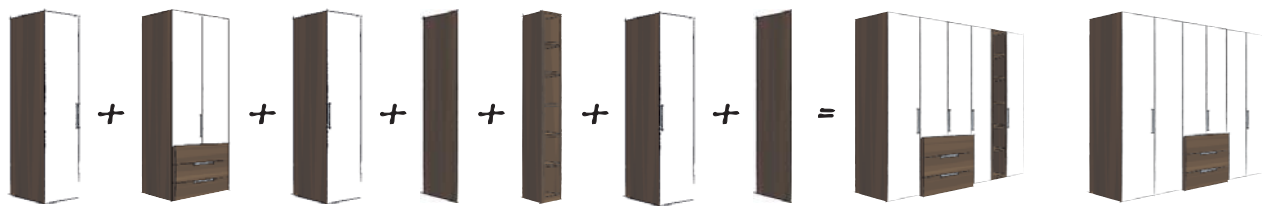


DIE SYSTEMATIK SYSTEMATAIC PLANNING LA SYSTÉMATIQUE DE SYSTEMATIEK

Drehtürenschränke und Schwebetürenschränke Hinged door wardrobes and sliding door wardrobes Armoires à portes battantes et armoires à portes coulissantes Draaideurkasten en zweefdeurkasten



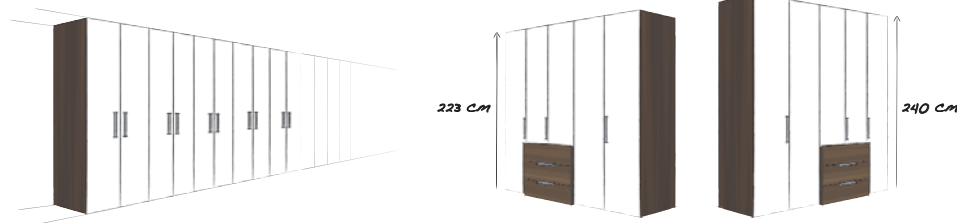
Planungsschränke und Komplettschränke Planning wardrobes and complete wardrobes Armoires composables et armoires complètes Planningskasten en complete kasten



Planungsschrank
Planning wardrobe
Armoire composable
Planningskast

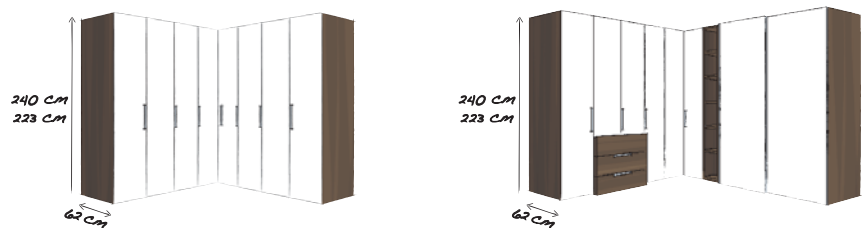
Komplettschrank
Complete wardrobe
Armoire complète
Complete kast

Endlos planbar // 2 Höhen Unlimited customizable // 2 heights Configurabile à l'infini // 2 hauteurs Onbegrensd planbaar // 2 hoogtes



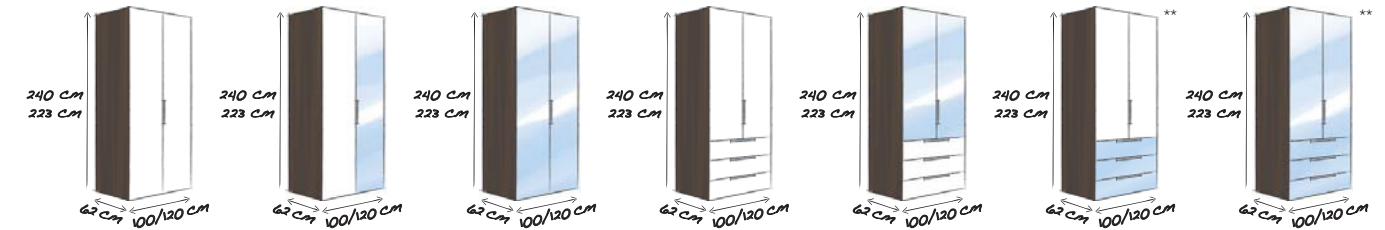
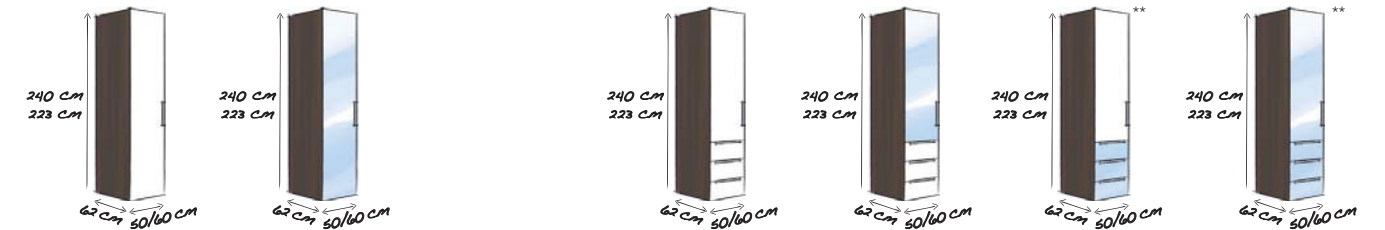
Eckkombination mit Drehtüren
Corner combination with hinged doors
Composition en angle à portes battantes
Hoekcombinatie met draaideuren

Eckkombination mit Dreh- und Schwebetüren
Corner combination with hinged and sliding doors
Composition en angle à portes battantes et coulissantes
Hoekcombinatie met draai- en zweefdeuren



100 – PLANUNGSSCHRÄNKE* 100 – PLANNING WARDROBES* 100 – ARMOIRES COMPOSABLES* 100 – PLANNINGSKASTEN*

Grundelemente Basic units Éléments de base Basiselementen



* Soft Close serienmäßig
* Soft Close as standard
* Soft Close inclus de série
* Soft Close standaard

** Nicht alle Griffe möglich
** Not available with all handles
** Toutes les poignées ne sont pas disponibles
** Niet alle grepen mogelijk

Spezialelemente Special units Éléments spéciaux Speciale elementen

Sockelschubkasten
Base drawer
Tiroir de socle
Sokkellade

Sockelschubkasten
Base drawer
Tiroir de socle
Sokkellade

Schubkastenvorbau
Projecting drawer block
Tiroirs en saillie
Uitstekende laden

Koffertüren
Storage doors
Portes de rangement
Opbergdeuren

Fälttüren-Panorama
Folding door panorama
Portes pliantes panorama
Vouwdeuren-panorama




Anbau-Garderobe
Add-on coat rack
Penderie juxtaposable
Bijzet kapstok

Regal
Shelf unit
Bibliothèque
Rek

2er-Set Schubkästen für Regal
Set of 2 drawers for shelf unit
Set de 2 tiroirs pour bibliothèque
Set met 2 st. laden voor het rek

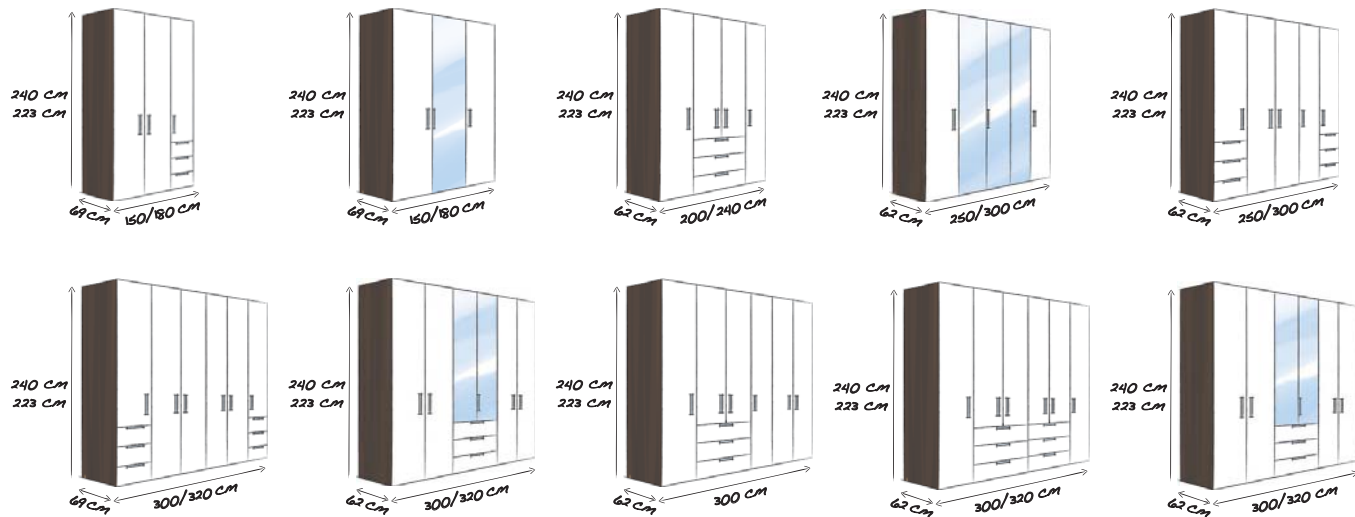
90°-Eckelement
90° corner unit
Élément d'angle à 90°
90°-hoekelement

45°-Eckelement
45° corner unit
Élément d'angle à 45°
45°-hoekelement



Mehrfach je Regal einsetzbar. Passend in den drei unteren Regalfächern.
Use one or more per shelf. Perfect fit for the three lower shelves.
Possibilité d'installation multiple dans une bibliothèque.
Adapté aux trois étagères inférieures.
Meerdere in een rek te plaatsen. Passend in de onderste drie vakken.

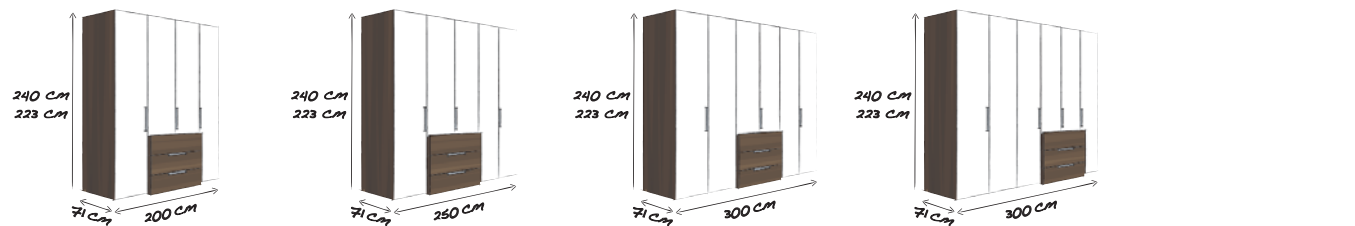
200 – KOMPLETTSCHRÄNKE* 200 – COMPLETE WARDROBES* 200 – ARMOIRES COMPLÈTES* 200 – COMPLETE KASTEN*



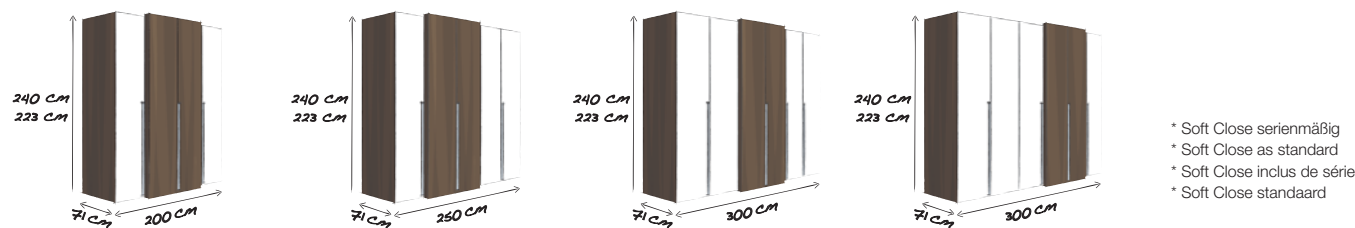
210 – KOMPLETTSCHRÄNKE MIT SOCKELSCHUBKÄSTEN* 210 – COMPLETE WARDROBES WITH BASE DRAWERS* 210 – ARMOIRES COMPLÈTES AVEC TIROIRS DE SOCLE* 210 – COMPLETE KASTEN MET SOKKELLADEN*



220 – KOMPLETTSCHRÄNKE MIT VORGEZOGENEM SCHUBKASTEN-BLOCK* 220 – COMPLETE WARDROBES WITH PROJECTING DRAWER BLOCKS* 220 – ARMOIRES COMPLÈTES AVEC TIROIRS EN SAILLIE* 220 – COMPLETE KASTEN MET UITSTEKEND LADENBLOK*



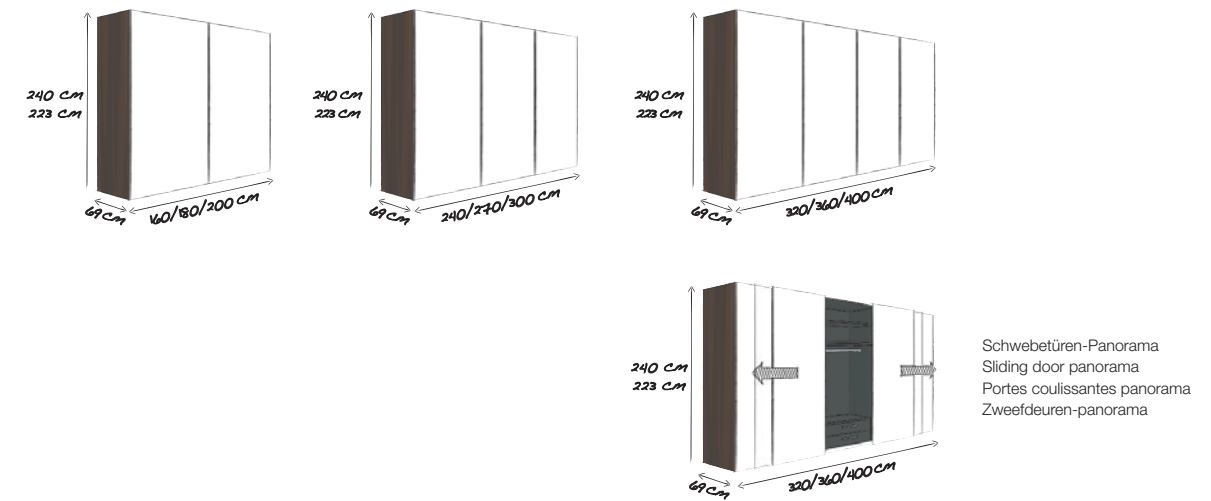
230 – KOMPLETTSCHRÄNKE MIT KOFFERTÜREN* 230 – COMPLETE WARDROBES WITH STORAGE DOORS* 230 – ARMOIRES COMPLÈTES AVEC PORTES DE RANGEMENT* 230 – COMPLETE KASTEN MET OPBERGDEUREN*



* Soft Close serienmäßig
 * Soft Close as standard
 * Soft Close inclus de série
 * Soft Close standaard

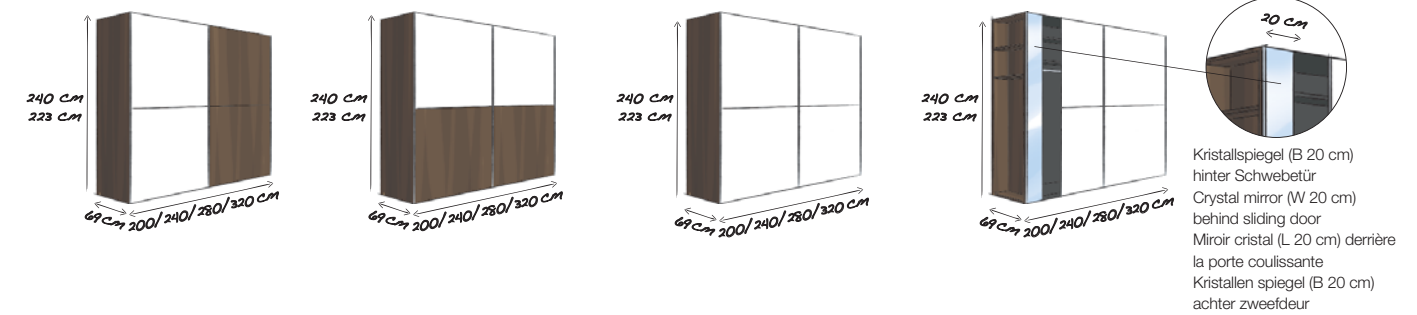
Auszug aus dem Typenplan // A few examples from our range of models // Exemples de notre gamme de modèles // Een deel uit het programma

300 – KOMPLETTSCHRÄNKE MIT SCHWEBETÜREN* 300 – COMPLETE WARDROBES WITH SLIDING DOORS* 300 – ARMOIRES COMPLÈTES À PORTES COULISSANTES* 300 – COMPLETE KASTEN MET ZWEEFDEUREN*



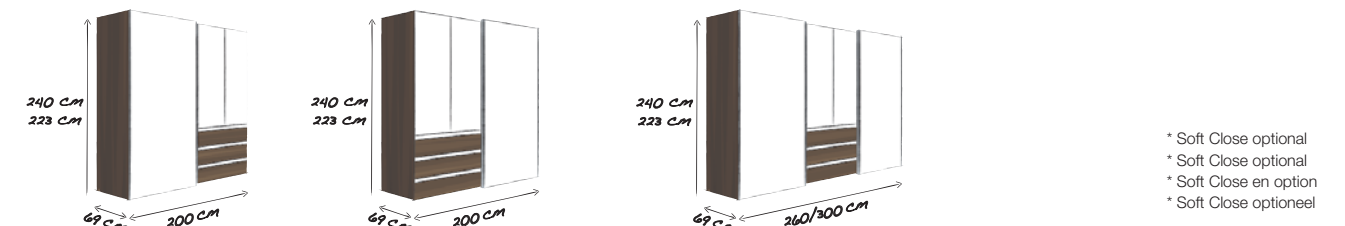
Schwebetüren-Panorama
 Sliding door panorama
 Portes coulissantes panorama
 Zweefdeuren-panorama

310 – KOMPLETTSCHRÄNKE MIT SCHWEBETÜREN* 310 – COMPLETE WARDROBES WITH SLIDING DOORS* 310 – ARMOIRES COMPLÈTES À PORTES COULISSANTES* 310 – COMPLETE KASTEN MET ZWEEFDEUREN*



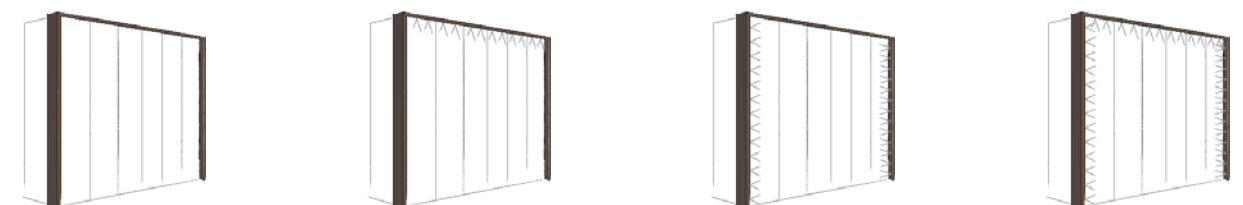
Kristallspiegel (B 20 cm) hinter Schwebetür
 Crystal mirror (W 20 cm) behind sliding door
 Miroir cristal (L 20 cm) derrière la porte coulissante
 Kristallen spiegel (B 20 cm) achter zweefdeur

320 – KOMPLETTSCHRÄNKE MIT DREH-/SCHWEBETÜREN* 320 – COMPLETE WARDROBES WITH HINGED/SLIDING DOORS* 320 – ARMOIRES COMPLÈTES À PORTES BATTANTES/COULISSANTES* 320 – COMPLETE KASTEN MET DRAAI-/ZWEEFDEUREN*



* Soft Close optional
 * Soft Close optional
 * Soft Close en option
 * Soft Close optioneel

PASSEPARTOUTS FÜR DREHTÜRENSCHRÄNKE IN 4 VERSIONEN 4 VERSIONS OF PASSE PARTOUT PANELS FOR HINGED DOOR WARDROBES ENCADREMENTS POUR ARMOIRES À PORTES BATTANTES EN 4 VERSIONS PASSE-PARTOUT-PANEELEN VOOR DRAAIDEURKASTEN IN 4 UITVOERINGEN



Version 1
 Versie 1

Version 2
 Versie 2

Version 3
 Versie 3

Version 4
 Versie 4

SO INDIVIDUELL WIE IHRE VORSTELLUNGSKRAFT: UNSER SCHRANKZUBEHÖR.
AS UNIQUE AS YOUR IMAGINATION. OUR WARDROBE ACCESSORIES.
UN AMÉNAGEMENT QUI VOUS RESSEMBLE. ACCESSOIRES D'ARMOIRES.
ZO INDIVIDUEEL ALS JE FANTASIE. ONZE KASTACCESSOIRES.

Innendekor Birke Interior finish birch Finition intérieure bouleau Binnendecor berken



Innendekor Leinenoptik Twist Interior finish Twist linen look Finition intérieure en aspect lin Twist Binnendecor linnenoptiek Twist



**UNSER ZUBEHÖR IM
 DETAIL FINDEN SIE UNTER:
www.nolte-moebel.de/zubehoer**

**YOU WILL FIND OUR
 ACCESSORIES UNDER:
www.nolte-moebel.de/en/accessories**

**VOUS TROUVEREZ NOS
 ACCESSOIRES EN DÉTAIL SOUS:
www.nolte-moebel.de/fr/accessoires**

**ONZE ACCESSOIRES
 IN DETAIL ZIE HIERONDER:
www.nolte-moebel.de/nl/accessoires**



Innendekor Leinenoptik Twist Interior finish Twist linen look Finition intérieure en aspect lin Twist Binnendecor linnenoptiek Twist



Einscannen und
 Zubehör entdecken.



Scan and
 discover your
 wardrobe accessories.



Scannez le code QR
 et découvrez les
 accessoires d'armoire.



Scannen en
 Accessoires ontdekken.

**DAS SYSTEM IM DETAIL
THE SYSTEM IN DETAIL
LE SYSTÈME EN DÉTAIL
HET SYSTEEM IN DETAILS**

DIE KOMMODEN

- erhältlich in vielen verschiedenen Höhen und Breiten
- Nachtschränke ideal kombinierbar mit dem Betten-System von concept me und solitär zu Boxspring-Betten.
- angenehm leises Schließen auf einen „Klick“. Mit dem gedämpften Selbst-einzieg „Soft Close“.
- kein Kippen mehr auf unebenen Fußböden: Alle Kommoden sind mit höhenverstellbaren Füßen ausgestattet.
- unverwüstliche Schubladen-Scharniere – sie werden im Testverfahren bis zu 80.000 mal geöffnet und geschlossen
- wie auf einer Schwebbahn: Die kugelgelagerten Unterflurauszüge garantieren einen gleichmäßigen, sauberen Lauf.
- die Schubladen können optional mit einem Vol্লাuszug ausgestattet werden
- 5 mm starke Schubladenböden
- absolut sicher: Die integrierte Auszugssicherung verhindert, dass Kleinkinder die Schubladen versehentlich herausziehen und die Kippsicherung das Umfallen der Kommode
- Glas-Oberböden bestehen aus 4 mm starkem Sicherheitsglas

LES COMMODES

- disponibles dans de nombreuses hauteurs et largeurs
- chevets parfaitement compatibles avec le système de lit concept me ou idéaux en meubles indépendants pour compléter des lits boxspring.
- fermeture silencieuse grâce au retour automatique avec amortisseurs "Soft Close".
- stabilité parfaite même sur les sols irréguliers: toutes nos commodes sont équipées de pieds réglables en hauteur
- testés en laboratoire où ils subissent jusqu'à 80 000 ouvertures et fermetures, nos tiroirs ont des charnières à toute épreuve.
- grâce aux roulements à billes, les tiroirs coulissent de manière régulière et fluide, comme en apesanteur
- les tiroirs peuvent être équipés en option d'un système de sortie totale
- épaisseur des fonds de tiroirs: 5 mm
- sécurité absolue: butée de sécurité intégrée pour éviter toute sortie accidentelle des tiroirs par des enfants en bas âge, sécurité anti-basculement pour empêcher le renversement de la commode
- plateaux en verre de sécurité de 4 mm d'épaisseur

THE CHESTS OF DRAWERS

- available in a wide range of heights and widths
- bedside chests combine perfectly with concept me bed systems and work as standalone units with boxspring beds.
- drawers close quietly with a gentle "click". With the cushioned, self-retracting "Soft Close" mechanism.
- no wobbling on uneven floors: All our chests of drawers are fitted with height adjustable feet.
- drawer fittings are tested by being opened and shut 80,000 times and are virtually indestructible
- fluidity of movement: The floor of the drawer is mounted on ball-bearings to ensure it moves smoothly and cleanly.
- drawers are also available in a fully extendable version
- 5 mm thick drawer bottoms
- absolutely safe: The integrated pull-out safety device prevents small children from being able to pull the drawers out of the mechanism. And tilt protection stops the chest from tipping over.
- glass top boards are made from 4 mm safety glass

DE COMMODES

- leverbaar in verschillende hoogten en breedten
- de nachtkastjes zijn perfect te combineren met het bedstelsysteem van concept me en passen solitaire bij de boxspringbedden.
- aangenaam zacht sluiten met een "klik", zelf-sluitend en gedempt "Soft Close"
- kantelen op oneffen vloeren is verleden tijd: alle commodes zijn voorzien van in hoogte verstelbare voetjes.
- onverwoestbare scharnieren – deze worden in de test tot 80.000 keer geopend en gesloten
- net als op de zweeftrein: de rails voor de bodem garanderen een gelijkmatige en rustige loop.
- de laden kunnen optioneel met volledige uittrek worden uitgevoerd
- 5 mm dikke ladebodem
- absoluut veilig: De geïntegreerde uittrekbeveiliging voorkomt dat kleine kinderen de laden per ongeluk helemaal naar buiten trekken en de kantelbeveiliging voorkomt dat de commode omvalt.
- de glazen legplanken bestaan uit 4 mm dik veiligheidsglas.



700 – DIE KOMMODEN & NACHTSCHRÄNKE

700 – CHESTS OF DRAWERS & BEDSIDE CHESTS

700 – LES COMMODES ET CHEVETS

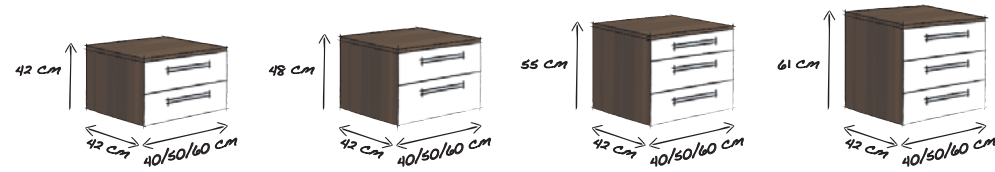
700 – DE COMMODES & NACHTKASTJES

Nachtschränke

Bedside chests

Chevets

Nachtkastjes

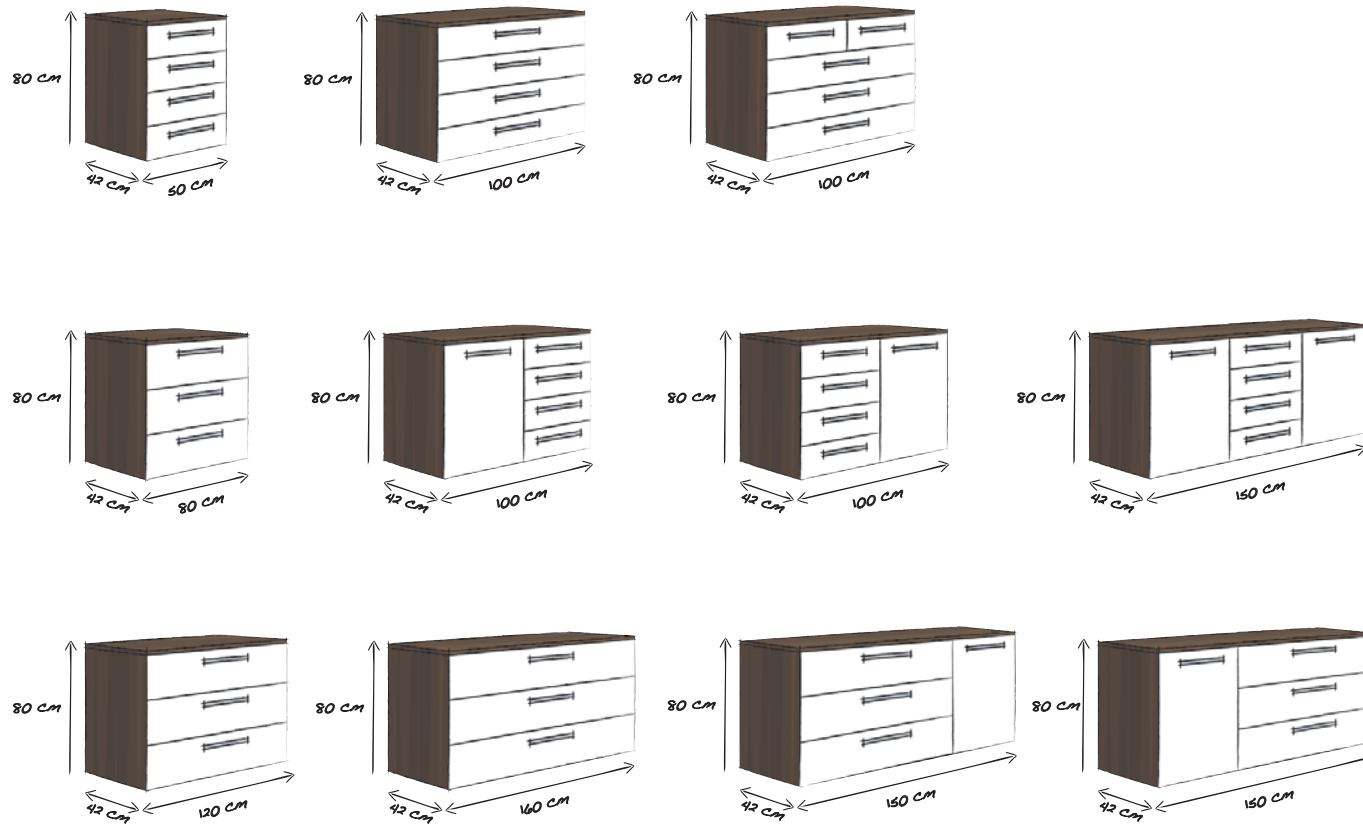


Kommoden

Chests

Commodes

Commodes



Griffe

Handles

Poignées

Grepen



Version 148 / 301 Alu-matt / 302 Chrom / Länge 25 cm // Version 148 / 301-frosted aluminium / 302-chrome / length 25 cm // Version 148 / 301-alu mat / 302-chrome longueur 25 cm // Versie 148 / 301-alu-mat / 302-chroom / lengte 25 cm

Version 152K / 301 Alu-matt / 302 Chrom / 322 Edelstahl / Länge 27 cm // Version 152K / 301-frosted aluminium / 302-chrome 322-stainless steel / length 27 cm // Version 152K / 301-alu mat / 302-chrome 322-acier / longueur 27 cm // Versie 152K / 301-alu-mat / 302-chroom / 322-edelstaal / lengte 27 cm

Version 153 / 301 Alu-matt / 302 Chrom / 322 Edelstahl / Länge 27 cm // Version 153 / 301-frosted aluminium / 302-chrome / 322-stainless steel / length 27 cm // Version 153 / 301-alu mat / 302-chrome 322-acier / longueur 27 cm // Versie 153 / 301-alu-mat / 302-chroom / 322-edelstaal / lengte 27 cm

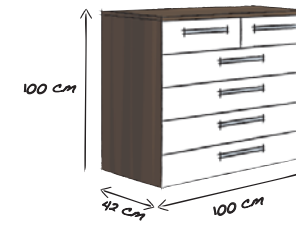
Version 201 / 301 Alu-matt / 302 Chrom / Länge 40-160 cm // Version 201 / 301-frosted aluminium / 302-chrome / length 40-160 cm // Version 201 / 301-alu mat / 302-chrome / longueur 40-160 cm // Versie 201 / 301-alu-mat / 302-chroom / lengte 40-160 cm

Kommoden

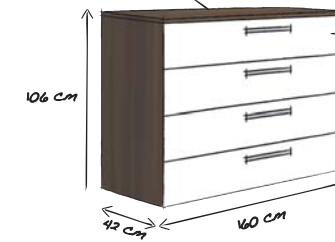
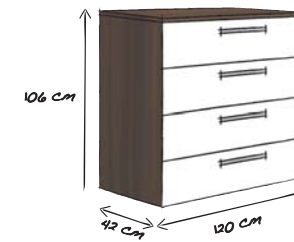
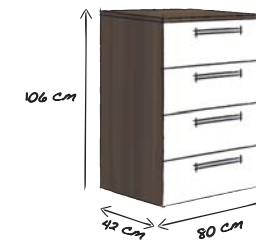
Chests

Commodes

Commodes



Oberplatte // Top board // Plateau // Bovenplank
 - Holzoberplatten // Wooden top boards // Plateaux bois // Houten bovenplanken
 - Holzoberplatten mit Licht // Wooden top boards with lighting // Plateaux bois avec éclairage // Houten bovenplanken met verlichting
 - Glasoberplatten (ESG) // Glass top boards (TSG) // Plateaux en verre (VST) // Glazen bovenplanken (ESG)



Schubkasten // Drawer // Tiroir // Schuiflade
 - Standardversion mit Teilauszug und Soft Close // Standard version, partially extendable and with soft close // En série avec sortie partielle et Soft Close // Standaardversie met gedeeltelijke uittrek en Soft Close
 - Optional mit Vol্লাuszug und Soft Close // Available with full extension and soft close (optional) // En option avec sortie totale et Soft Close // Optioneel met volledige uittrek en Soft Close

Anstellregal li/re

Add-on shelf le/ri

Bibliothèque juxtaposable ga/dr

Bijzetrek li/re



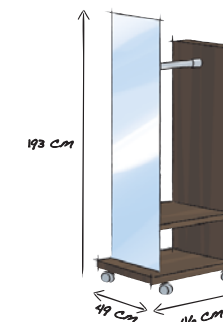
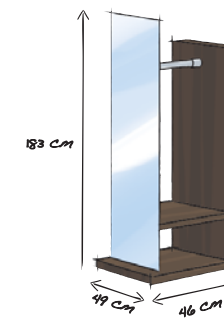
zur Montage links oder rechts neben Kommoden in Höhe 80 cm optional mit Beleuchtung
 to be mounted on the left or right side of chests in height 80 cm with lighting (optional)
 pour montage à gauche ou à droite des commodes en hauteur de 80 cm avec éclairage en option
 voor montage links of rechts naast commodes in hoogte 80 cm met optionele verlichting

Garderobenspiegel

Hall mirror

Miroir de penderie

Garderobespiegel



DÜRFEN WIR IHNEN MAL KURZ UNSERE KOMMODENSAMMLUNG ZEIGEN?
MAY WE SHOW YOU OUR CHEST COLLECTION?
POUR LE PLAISIR DES YEUX : NOTRE COLLECTION DE COMMODES.
MOGEN WE JE EVEN ONZE VERZAMELING COMMODES LATEN ZIEN?

KOMBINATION AUS DREHTÜREN
 UND SCHUBKÄSTEN //
 COMBINATION OF HINGED DOORS
 AND DRAWER BLOCKS //
 COMBINAISON AVEC PORTES
 BATTANTES ET TIROIRS //
 COMBINATIE VAN DRAAIDEUREN
 EN LADEN

PASSEND ZU
 BOXSPRINGBETTEN //
 FOR BOXSPRING BEDS //
 PARFAIT AVEC LES LITS
 BOXSPRING //
 PASSEND BIJ DE
 BOXSPRINGBEDDEN

ANSTELLREGAL // ADD-ON SHELF //
 BIBLIOTHÈQUE JUXTAPOSABLE //
 BIJZETREK

Die volle Auswahl: Insgesamt sind 12 Nachtschränke in 3 Breiten und 4 Höhen sowie 15 Kommoden in 6 Breiten und in 3 Höhen erhältlich.

The full range: concept me offers a total of 12 bedside chests in 3 widths and 4 heights as well as 15 chests of drawers in 6 widths and 3 heights.

Notre offre complète: nous proposons au total 12 chevets en 3 largeurs et 4 hauteurs ainsi que 15 commodes en 6 largeurs et 3 hauteurs.

De volledige keuze: In totaal zijn er 12 nachtkastjes leverbaar in 3 breedten en 4 hoogten en 15 commodes in 6 breedten en 3 hoogten.

**DAS SYSTEM IM DETAIL
THE SYSTEM IN DETAIL
LE SYSTÈME EN DÉTAIL
HET SYSTEEM IN DETAILS**

DIE BETTEN

- unendlich viele Konfigurationsmöglichkeiten für ein Bett nach Ihren optischen und funktionellen Vorstellungen
- erhältlich in mehreren Designvarianten mit unterschiedlichen Bettseitenhöhen: 42 cm und 49 cm
- komfortable Sitz- und Liegehöhe: Durch vierfach verstellbare Auflagenhöhe lässt sich mit Lattenrost und Matratze eine Höhe von bis zu 64 cm* erreichen. Oder eben niedriger.
- Kopfteile in Holz oder als Polster in Leder-Nachbildung bzw. Stoff
- die passenden Nachtschränke sind hängend oder bodenstehend erhältlich
- raffinierte Details wie USB-Anschluss zum Aufladen des Smartphones

LES LITS

- possibilités de configuration quasi illimitées pour répondre à vos critères esthétiques et fonctionnels
- existe en différentes versions de pans de lit hauteurs 42 cm et 49 cm
- hauteurs d'assise et de couchage confortable: les quatre positions de réglage en hauteur du sommier permettent d'atteindre, avec le sommier à lattes et le matelas, une hauteur de 64 cm*, ou moins
- dossier en bois ou capitonnées avec un revêtement imitation cuir ou en tissu
- chevets assortis suspendus ou posés au sol
- détails ingénieux tels que le port USB pour recharger le smartphone

* Bett 1 mit Lattenrost 7 cm hoch und Matratze 25 cm hoch
* Bed 1 with 7 cm high slatted frame and 25 cm high mattress
* Lit 1 avec sommier à lattes de 7 cm de hauteur et matelas de 25 cm de hauteur
* Bed 1 met lattenbodem 7 cm hoog en matras 25 cm hoog

THE BEDS

- endless options for creating a bed with exactly the looks and functions you've always wanted
- available in several designs with different bedside heights: 42 cm and 49 cm
- comfortable height for sitting and lying down: The four adjustable height settings, slatted frame and mattress allow the bed to reach a height of up to 64 cm*. Or lower, if you prefer.
- headboards in wood or upholstered with fabric or leather imitation
- matching bedside chests available in free-standing or suspended designs
- refinements such as USB ports for charging smartphones

DE BEDDEN

- oneindig veel combinatiemogelijkheden voor een bed geheel volgens je eigen optische en functionele ideeën.
- leverbaar in verschillende designvarianten met verschillende zijhoogtes: 42 cm en 49 cm
- comfortabele zit- en lighoogte: doordat de lighoogte in vier standen versteld kan worden, kun je met een lattenbodem en een matras aan lighoogte van 64 cm* bereiken. Maar het kan ook lager.
- hoofdeinden in hout of gestoffeerd en bekleed met imitatieleder resp. stof
- de bijpassende nachtkastjes zijn in hangende of staande uitvoering leverbaar
- geraffineerde details zoals een USB-aansluiting voor het opladen van de smartphone



| BETTEN STEP BY STEP ZUM EIGENEN BETT | BEDS DESIGN YOUR OWN BED STEP BY STEP | LITS VOTRE LIT, ÉTAPE PAR ÉTAPE | BEDDEN STAP VOOR STAP NAAR JE EIGEN BED |
|--|---|------------------------------------|---|
|--|---|------------------------------------|---|

| | | | |
|--------------|-------------|----------------|-------------|
| 1 Betttyp 1a | Bed type 1a | Type de lit 1a | Type bed 1a |
|--------------|-------------|----------------|-------------|



* Oberste Position der Lattenrost-
halterung bei 32 cm
+ Lattenrosthöhe von 7 cm
+ Matratzenhöhe von 25 cm
= Sitz- und Liegehöhe von 64 cm

* Highest position of the slatted frame
mounting at 32 cm
+ slatted frame height of 7 cm
+ mattress height of 25 cm
= Sitting and reclining height 64 cm

* Position supérieure du support de
sommier à lattes à 32 cm
+ hauteur du sommier à lattes de 7 cm
+ hauteur du matelas de 25 cm
**= hauteur d'assise et de couchage
de 64 cm**

* Bovenste stand van de drager voor
de lattenbodem op 32 cm
+ hoogte lattenbodem van 7 cm
+ matrashoogte van 25 cm
= zit- en lighoogte van 64 cm

concept me 500 Bett 1 // Bett-
rahmen: Polarweiß // Einlage:
Seidengrau // Bettfüße: Chrom

concept me 500 bed 1 // bed
frame: polar white // inlay:
silk grey // bed legs: chrome

concept me 500 lit 1 // cadre de lit:
blanc polaire // insert: gris soie //
pieds de lit: chrome

concept me 500 bed 1 // bedframe:
poolwit // inlegwerk: zijdegrijs //
bedpoten: chroom

| BETTEN STEP BY STEP ZUM EIGENEN BETT | BEDS DESIGN YOUR OWN BED STEP BY STEP | LITS VOTRE LIT, ÉTAPE PAR ÉTAPE | BEDDEN STAP VOOR STAP NAAR JE EIGEN BED |
|--|---|------------------------------------|---|
|--|---|------------------------------------|---|

| | | | |
|--------------|-------------|----------------|-------------|
| 1 Betttyp 1b | Bed type 1b | Type de lit 1b | Type bed 1b |
|--------------|-------------|----------------|-------------|



* Oberste Position der Lattenrost-
halterung bei 25 cm
+ Lattenrosthöhe von 7 cm
+ Matratzenhöhe von 25 cm
= Sitz- und Liegehöhe von 57 cm

* Highest position of the slatted frame
mounting at 25 cm
+ slatted frame height of 7 cm
+ mattress height of 25 cm
= Sitting and reclining height 57 cm

* Position supérieure du support de
sommier à lattes à 25 cm
+ hauteur du sommier à lattes de 7 cm
+ hauteur du matelas de 25 cm
**= hauteur d'assise et de couchage
de 57 cm**

* Bovenste stand van de drager voor
de lattenbodem op 25 cm
+ hoogte lattenbodem van 7 cm
+ matrashoogte van 25 cm
= zit- en lighoogte van 57 cm

concept me 500 Bett 2 // Bett-
rahmen: Polarweiß // Einlage:
Seidengrau // Bettfüße: Chrom

concept me 500 bed 2 // bed
frame: polar white // inlay:
silk grey // bed legs: chrome

concept me 500 lit 2 // cadre de lit:
blanc polaire // insert: gris soie //
pieds de lit: chrome

concept me 500 bed 2 // bedframe:
poolwit // inlegwerk: zijdegrijs //
bedpoten: chroom

BETTEN
STEP BY STEP ZUM EIGENEN BETT

BEDS
DESIGN YOUR OWN BED STEP BY STEP

LITS
VOTRE LIT, ÉTAPE PAR ÉTAPE

BEDDEN
STAP VOOR STAP NAAR JE EIGEN BED

| | | | | |
|---|------------|-------------|----------------|-------------|
| 1 | Betttyp 2a | Bed type 2a | Type de lit 2a | Type bed 2a |
|---|------------|-------------|----------------|-------------|



* Oberste Position der Lattenrosthalterung bei 32 cm
+ Lattenrosthöhe von 7 cm
+ Matratzenhöhe von 25 cm
= Sitz- und Liegehöhe von 64 cm

* Highest position of the slatted frame mounting at 32 cm
+ slatted frame height of 7 cm
+ mattress height of 25 cm
= Sitting and reclining height 64 cm

* Position supérieure du support de sommier à lattes à 32 cm
+ hauteur du sommier à lattes de 7 cm
+ hauteur du matelas de 25 cm
= hauteur d'assise et de couchage de 64 cm

* Bovenste stand van de drager voor de lattenbodem op 32 cm
+ hoogte lattenbodem van 7 cm
+ matrashoogte van 25 cm
= zit- en lighoogte van 64 cm

concept me 510 Bett 1B // Bett-rahmen: Polarweiß // Bettrahmen-einleger: Polarweiß // Bettstollen: Polarweiß

concept me 510 bed 1B // bed frame: polar white // bed frame inlay: polar white // timber legs: polar white

concept me 510 lit 1B // cadre de lit: blanc polaire // teinte d'insert pour cadre de lit: blanc polaire // pieds montants: blanc polaire

concept me 510 bed 1B // bed frame: poolwit // inlegwerk bedframe: poolwit // balkpoten: poolwit

BETTEN
STEP BY STEP ZUM EIGENEN BETT

BEDS
DESIGN YOUR OWN BED STEP BY STEP

LITS
VOTRE LIT, ÉTAPE PAR ÉTAPE

BEDDEN
STAP VOOR STAP NAAR JE EIGEN BED

| | | | | |
|---|------------|-------------|----------------|-------------|
| 1 | Betttyp 2b | Bed type 2b | Type de lit 2b | Type bed 2b |
|---|------------|-------------|----------------|-------------|



* Oberste Position der Lattenrosthalterung bei 32 cm
+ Lattenrosthöhe von 7 cm
+ Matratzenhöhe von 25 cm
= Sitz- und Liegehöhe von 64 cm

* Highest position of the slatted frame mounting at 32 cm
+ slatted frame height of 7 cm
+ mattress height of 25 cm
= Sitting and reclining height 64 cm

* Position supérieure du support de sommier à lattes à 32 cm
+ hauteur du sommier à lattes de 7 cm
+ hauteur du matelas de 25 cm
= hauteur d'assise et de couchage de 64 cm

* Bovenste stand van de drager voor de lattenbodem op 32 cm
+ hoogte lattenbodem van 7 cm
+ matrashoogte van 25 cm
= zit- en lighoogte van 64 cm

concept me 510 Bett 2A // Bett-rahmen: Polarweiß // Bettrahmen-einleger: Polarweiß // Bettstollen: Polarweiß

concept me 510 bed 2A // bed frame: polar white // bed frame inlay: polar white // timber legs: polar white

concept me 510 lit 2A // cadre de lit: blanc polaire // teinte d'insert pour cadre de lit: blanc polaire // pieds montants: blanc polaire

concept me 510 bed 2A // bed frame: poolwit // inlegwerk bedframe: poolwit // balkpoten: poolwit

BETTBREITE UND BETTLÄNGE WÄHLEN

SELECT BED WIDTH AND LENGTH

CHOISIR LA LARGEUR ET LA LONGUEUR

BREEDTE EN LENGTE KIEZEN

| LÄNGE LENGTH LONGUEUR LENGTE | BREITE WIDTH LARGEUR BREEDTE | | | | | | | | |
|---------------------------------------|---------------------------------------|--------|--------|--------|---------|--------|--------|--------|--|
| | 90 cm | 100 cm | 120 cm | 140 cm | 150 cm* | 160 cm | 180 cm | 200 cm | |
| 190 cm | ● | | | ● | | | | | |
| 200 cm | ● | ● | ● | ● | ● | ● | ● | ● | |
| 210 cm | ● | ● | ● | ● | | ● | ● | ● | |
| 220 cm | ● | ● | ● | ● | | ● | ● | ● | |

* Bettbreite 150 cm nur in UK erhältlich // *Bed 150 cm width only available in UK. // *Largeur de lit 150 cm disponible uniquement au Royaume-Uni // *Bedbreedte 150 cm alleen leverbaar in Groot-Brittannië

BETTEN
STEP BY STEP ZUM EIGENEN
BETT
BEDS
DESIGN YOUR OWN BED
STEP BY STEP
LITS
VOTRE LIT, ÉTAPE PAR ÉTAPE
BEDDEN
STAP VOOR STAP NAAR JE
EIGEN BED

3

 Bettfüße (zu den Betten
concept me 500)

 Version 220 für schwebende Bettoptik
Metall-Stützfuß, eckig, Schwarz

 Version 220 for a floating style,
metal support, angular, black

 Version 220 pour lit effet suspendu,
pied de lit en métal, carré, noir

 Versie 220 voor een zwevend indruk,
metalen steunpoot, kantig, zwart

 Version 215, Metall-Bettfuß, rund,
Alu-matt, Chrom, Edelstahl

 Version 215, metal bed leg, rounded,
frosted aluminium, chrome, stainless steel

 Version 215 pied de lit en métal, rond,
alu mat, chrome, acier

 Versie 215, metalen bedpoot, rond,
alumatt, chroom, Stainless steel

 Version 216, Kunststoff-Bettfuß,
eckig, Alu-matt, Polarweiß

 Version 216, plastic bed leg, angular,
frosted aluminium, polar white

 Version 216 pied de lit en plastique,
carré, alu mat, blanc polaire

 Versie 216, kunststof-bedpoot,
kantig, alu-mat, poolwitt

 Version 225, Metall-Bettfuß, abgewinkelt,
Alu-matt, Chrom, Edelstahl

 Version 225, metal bed leg, angled, frosted
aluminium, chrome, stainless steel

 Version 225 pied de lit en métal,
incliné, alu mat, chrome, acier

 Versie 225, metalen bedpoot, hoek-
vormig, alu-mat, chroom, edelstaal

 Unterbauverblendung und
Bettkasten (optional)


Keine Staub- und Schmutzansammlung unter dem Bett. Ohne Schubkasten, passend für Einzel- und Doppelbetten. Die Unterbauverblendung ist nur in Kombination mit der Bettfuß-Ausführung 220 (schwebende Optik) einsetzbar.

No dust and dirt collect under the bed. Without drawer; can be used for single and double beds. The base panelling can only be used in combination with bed leg version 220 (floating style).

Évite l'accumulation de poussière et de salissures sous le lit. Sans tiroir, compatible avec les lits simples et doubles. Le fileur de dessous n'est possible qu'avec la version de pied 220 (effet suspendu).

Geen ophoping van stof en vuil onder het bed. Zonder lade, passend voor eenpersoons- en tweepersoonsbedden. Het onderbouwpaneel is alleen toepasbaar in combinatie met de bedpoot in uitvoering 220 (zwevende uitstraling).

 Base panelling and underbed
drawers (optional)

 Fileur de dessous et tiroir de lit
(en option)

Bettschubkasten für Einzel- und Doppelbetten. Inkl. Unterbauverblendungen, passend für Einzel- und Doppelbetten.

Below-bed storage drawer for single and double beds. Incl. base panelling; can be used for single and double beds.

Tiroir de lit pour lits simples et doubles. Avec fileur de dessous pour les lits simples et doubles.

Uittrekbare bedbak voor één- en tweepersoonsbedden. Incl. onderbouwpaneel, passend voor eenpersoons- en tweepersoonsbedden.

 Onderbouwpaneel en bedbak
(optie)

4

Kopfteile

headboards

le dossieret

Hoofdeinden


 Holzpaneel gerade
Wooden panel, straight
Panneau en bois, droit
Houten paneel, recht

 Holzpaneel geknickt
Wooden panel, angled
Panneau en bois, semi-incliné
Houten paneel, afgeschuind

 Holzpaneel geknickt mit optionalen
gepolsterten Nackenrollen (2er-Set)
Wooden panel, angled with optional
padded neck supports (set of 2)
Panneau en bois, semi-incliné avec coussins
pour le cou (en option, set de 2)
Houten paneel, afgeschuindmet optionele
gestoffeerde nekrollen (set met 2 st.)

 Polster-Rückenlehne gerade
Upholstered headboard, straight
Dossieret capitonné droit
Gestoffeerde rugleuning, recht

 Polster-Rückenlehne gerundet mit vertikaler Steppnaht
Upholstered headboard, rounded with vertical quilting seam
Dossieret capitonné, galbé avec couture apparente verticale
Gestoffeerde rugleuning, afgerond met verticale stiknaad

 Polster-Rückenlehne oval mit Holzpaneel
Upholstered headboard, oval with wooden panel
Dossieret capitonné ovale avec panneau bois
Gestoffeerde rugleuning, ovaal met houten paneel

 Polster-Rückenlehne gerade mit Doppelpolster
Upholstered headboard, straight with double cushion
Dossieret capitonné, droit avec double capitonnage
Gestoffeerde rugleuning, recht met dubbele vulling

BETTEN
STEP BY STEP ZUM EIGENEN
BETT
BEDS
DESIGN YOUR OWN BED
STEP BY STEP
LITS
VOTRE LIT, ÉTAPE PAR ÉTAPE
BEDDEN
STAP VOOR STAP NAAR JE
EIGEN BED

5 Nachtschränke – Breiten
40/50/60 cm

Bedside chest – widths 40/50/60 cm

Chevets – largeurs 40/50/60 cm

Nachtkastjes – breedten 40/50/60 cm



Nachtschrank ohne Paneel
Bedside chest without panel
Chevet sans panneau
Nachtkastje zonder paneel



Nachtschrank mit Paneel und geraden
Paneelaufsatz mit Sicherheitsglasboden
Bedside chest with panel and panel
composition with safety glass top shelf
Chevet avec panneau arrière et tablette
supérieure en verre de sécurité
Nachtkastje met paneel en recht opzet-
paneel met veiligheidsglas-legplank



Nachtschrank mit Paneel und abgerundetem
Paneelaufsatz mit Sicherheitsglasboden
Bedside chest with rounded panel and panel
composition with safety glass top shelf
Chevet avec panneau arrière et tablette
supérieure galbée en verre de sécurité
Nachtkastje met paneel en afgerond opzet-
paneel met veiligheidsglas-legplank



Paneel mit Ablageboden
Panel with shelf
Panneau avec étagère
Paneel met aflegplankje



Paneel mit Ablageboden in Breite 50 cm
mit Aufsatz-Nachtschrank in Breite 40 cm
Panel with shelf in width 50 cm and bedside
drawer in width 40 cm
Panneau avec étagère de 50 cm et tiroir de 40 cm
Paneel met aflegplankje in breedte 50 cm met
laden-element in breedte 40 cm



Paneel mit Ablageboden in Breite 50 cm
mit Aufsatz-Nachtschrank in Breite 50 cm
Panel with shelf in width 50 cm and bedside
drawer in width 50 cm
Panneau avec étagère de 50 cm et tiroir de 50 cm
Paneel met aflegplankje in breedte 50 cm
met laden-element in breedte 50 cm



Paneel mit Ablageboden, Aufsatz-Nachtschrank
und satinierter Acrylplatte mit LED-Beleuchtung
Panel with shelf, bedside drawer and
satined acrylic panel with LED lighting
Panneau avec étagère, tiroir et plaque
acrylique satiné avec éclairage LED
Paneel met aflegplankje, laden-element en
gesatineerde acrylplaat met LED-verlichting



Paneel mit Ablageboden, Aufsatz-Nachtschrank
und Paneelaufsatz mit Sicherheitsglas
Panel with shelf, bedside drawer and
panel composition with safety glass
Panneau avec étagère, tiroir et tablette
supérieure en verre de sécurité
Paneel met aflegplankje, laden-element
en opzetpaneel met veiligheidsglas

6 Beleuchtung und Zubehör
(optional)

Lighting and accessories (optional)

Éclairage et accessoires (en option)

Verlichting en accessoires (optie)



für Holz- und Polster-Rückenlehnen,
Alu-matt
For wooden and up-holstered
headboards, frosted aluminium
Pour dossierets bois et capitonnés,
alu mat
Voor houten en gestoffeerde
rugleuningen, alu-mat



LED-Beleuchtung (2er-Set) mit
Bewegungsmelder
LED lighting (set of 2) with
motion sensor
Éclairage LED (set de 2) avec
détecteur de mouvement
LED-verlichting (set met 2 st.)
met bewegingsmelder



LED-Lichtband hinter Paneel
LED lightband behind panel
Bande lumineuse LED derrière
le panneau
LED-lichtband achter paneel



Glasablage mit LED-Beleuchtung
Glass shelf with LED lighting
Étagère verre avec éclairage LED
Glazen aflegplank met
LED-verlichting



Distanzleiste mit 2 USB-Anschlüssen
Spacer strip with 2 USB ports
Fleur d'ajustement avec 2 portes USB
Afstandslijstje met 2 USB ports

7 Bettbank (optional)

Bed Bench (optional)

Bout de lit (en option)


Bedbank (optie)



Bettbank mit Polsterauflage
Breite: 106 cm, Höhe 47 cm, Tiefe 42 cm
Bed bench with padding
Width: 106 cm, height 47 cm, depth 42 cm
Bout de lit capitonné
Largeur: 106 cm, haut. 47 cm, prof. 42 cm
Bedbank met gevoerd kussen
Breedte: 106 cm, hoogte 47 cm, diepte 42 cm



Bettbank mit Polsterauflage
und Klappe inkl. Stauraumfach
Bed bench with padding and flap incl.
storage compartment
Bout de lit capitonné avec
couverture et coffre de rangement
Bedbank met gevoerd kussen en klep,
incl. opbergvak



DIE OBERFLÄCHEN

THE SURFACES

LES SURFACES

DE OPPELVLAKKEN

Schränke // Wardrobes //
Armoires // Kasten

Kommoden / Nachtschränke // Chests of drawers / Bedside chests //
Commodes / Chevets // Commodes / Nachtkastjes



21 Frontausführungen
21 front versions
21 types de façade
21 frontuitvoeringen

2 Innendekore
2 interior finishes
2 finitions intérieures
2 binnendecors

3 Grifffarben
3 handle colours
3 teintes de poignée
3 greepkleuren

10 Korpusdekore
10 body colours
10 finitions de corps
10 rompdecors

Oberplatte
11 Dekore // 6 Gläser
Top board
11 colours // 6 glasses
Plateau
11 finitions // 6 verres
Bovenplank
11 decors // 6 glasvarianten

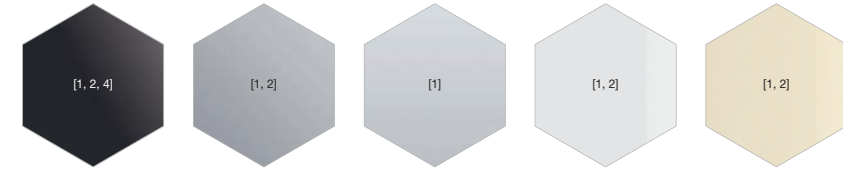
3 Grifffarben
3 handle colours
3 teintes de poignée
3 greepkleuren



11 Frontdekore / 2 Hochglanzfronten /
8 Glas- und Spiegelfronten //
11 front colours / 2 high-gloss fronts /
8 glass and mirrored fronts //
11 finitions de façade // 2 façades en
laque brillante / 8 façades verre et miroir //
11 frontdecors / 2 hoogglanzende fronten /
8 glas- en spiegelfronten

10 Korpusdekore
10 body colours
10 finitions de corps
10 rompdecors

2 Innendekore
2 interior finishes
2 finitions intérieures
2 binnendecors



Basaltglas
Basaltglas
Verre basalte
Basaltglas

Grauspiegel
Grey mirror
Miroir gris
Grijs-spiegel

Kristallspiegel
Crystal mirror
Miroir cristal
Kristallen spiegel

Hochglanz weiß
High-gloss white
Blanc brillant
Hoogglans wit


Hochglanz magnolia
High-gloss magnolia
Magnolia brillant
Hoogglans magnolia

Farben für Griffe

Colours for handles

Teintes pour les poignées

Kleuren voor Grepen



Alu-matt
Frosted aluminium
Alu mat
Alu-mat

Chrom
Chrome
Chrome
Chroom

Edelstahl
Stainless steel
Acier
Edelstaal

Farben für Türen¹, Schubkästen²,
Korpus³ und Oberplatten⁴

Colours for doors¹, drawers², body³
and top boards⁴

Teintes pour les portes¹, tiroirs²,
Corps³ et plateaux⁴

Kleuren voor Deuren¹, Laden², Laden²,
Laden², Laden² en Bovenplanken⁴



Polarweiß
Polar white
Blanc polaire
Poolwit

Seidengrau
Silk grey
Gris soie
Zijdegrijs

Platin-Eiche-Nb.
Imit. platinum oak
Imit. chêne platine
Platina eiken imit.

Sonoma-Eiche-Nb.
Imit. Sonoma oak
Imit. chêne Sonoma
Sonoma eiken imit.

Jackson-Eiche-Nb.
Imit. Jackson oak
Imit. chêne Jackson
Jackson eiken imit.

Riviera-Eiche-Nb.
Imit. Riviera oak
Imit. chêne Riviera
Riviera eiken imit.

Terra matt
Frosted terra
Terra mat
Terra mat


Macadamia-Nuss-
baum-Nb. // Imit. ma-
cadamia nutwood //
Imit. noyer macada-
mia // Macadamia
notenboom imit.

Farben für Innendekore

Colours for interior finishes

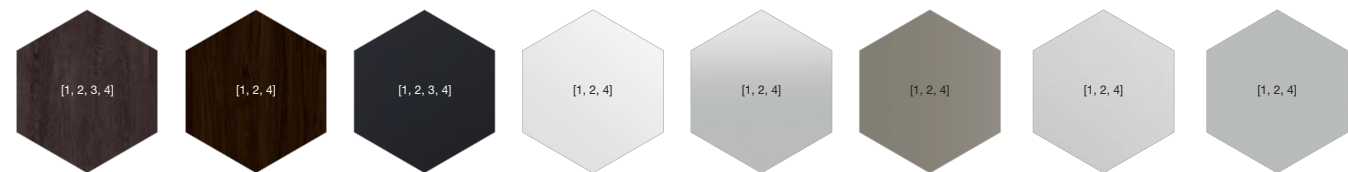
Teintes pour les finitions intérieures

Kleuren voor Binnendecors



Birke-Nb.
Imit. birch
Imit. bouleau
Berken imit.

Leinenoptik Twist
Twist linen look
Aspect lin Twist
Linnenoptiek Twist



Eiche-Nb. dark cho-
colate // Imit. dark
chocolate oak //
Imit. chêne brun
choco // Eiken imit.
dark chocolate

Nussbaum-
Nb.-Ristretto //
Imit. Ristretto
nutwood //
Imit. noyer Ristretto //
Ristretto noten-
boom imit.

Basalt
Basalt
Basalte
Basalt

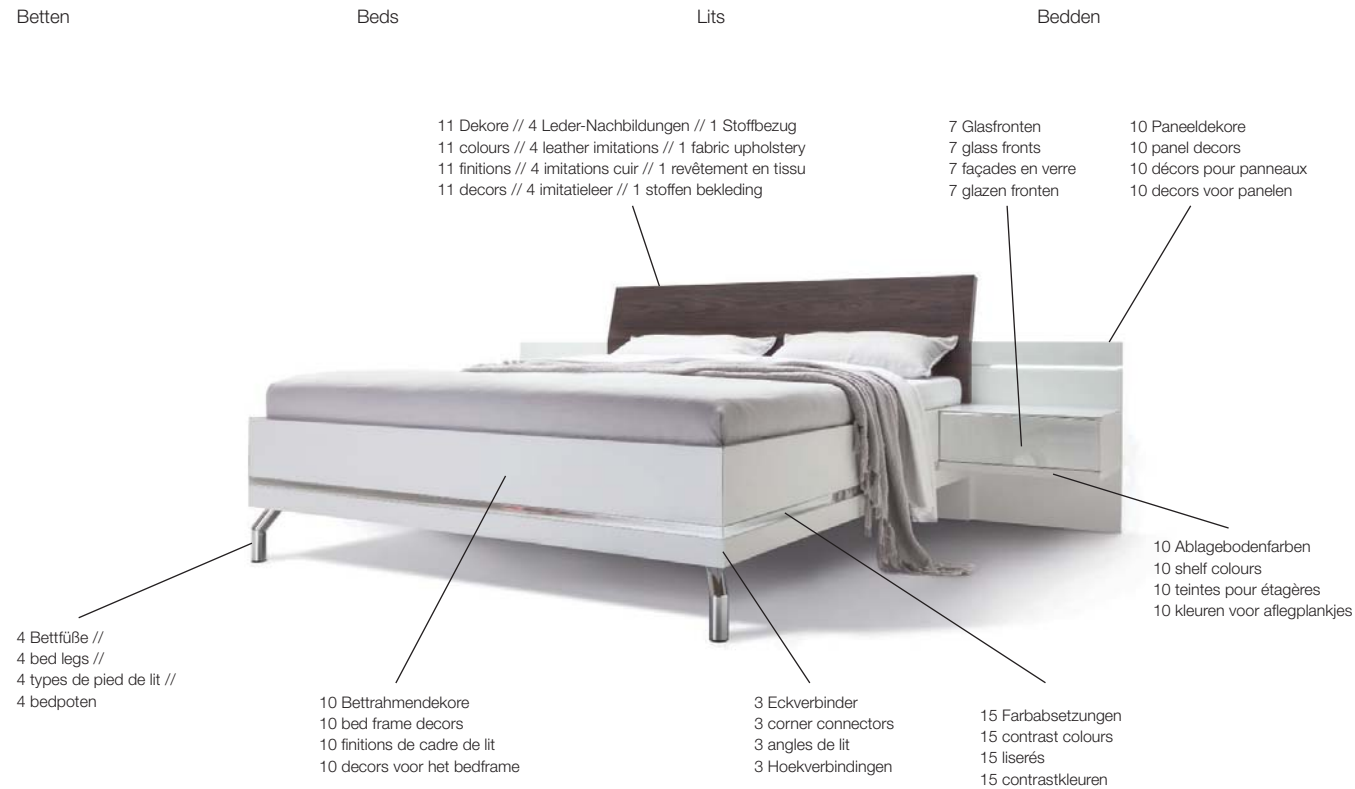
Weißglas
White glass
Verre blanc
Witglas

Glas Seidengrau
Glass silk grey
Verre gris soie
Glas zijdegrijs

Fangoglas
Fango glass
Verre Fango
Fangoglas

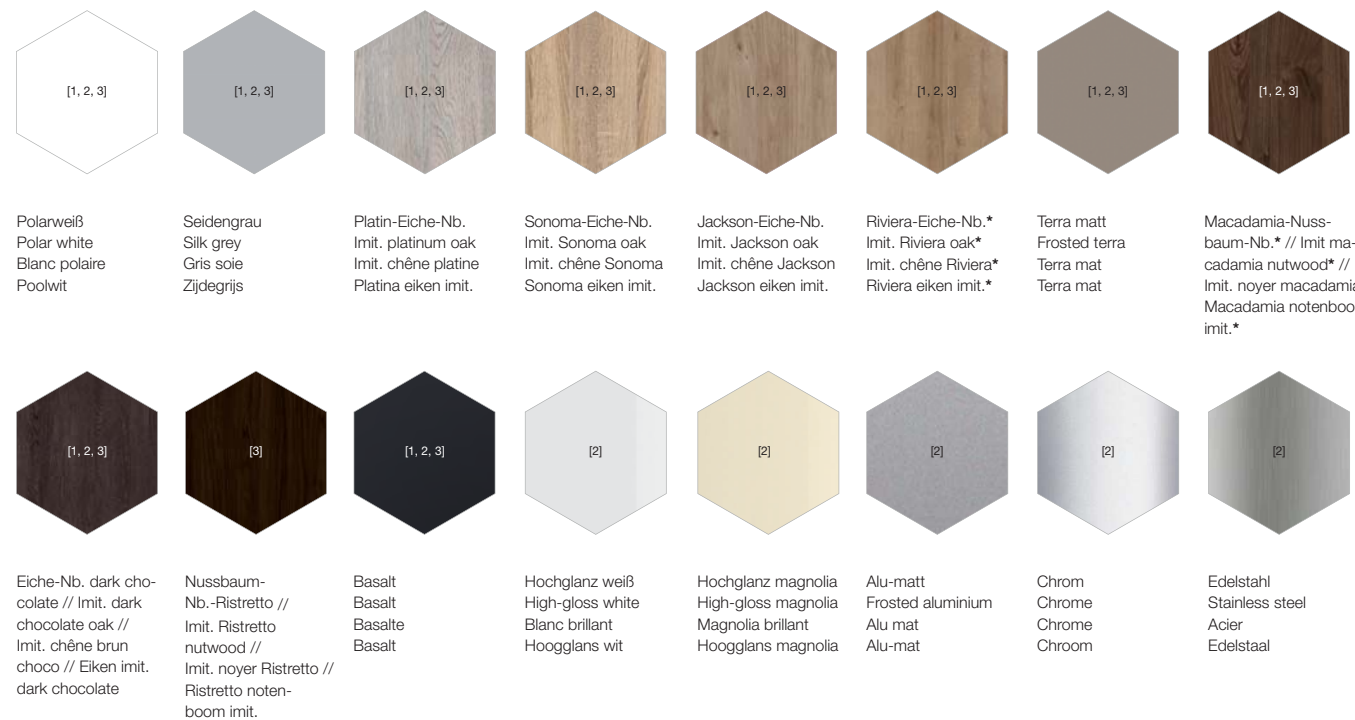
Weißglas matt
Frosted white glass
Verre blanc mat
Witglas mat

Glas Seidengrau matt
Frosted glass silk grey
Verre gris soie mat
Glas zijdegrijs mat




concept me 500

Farben für Bettrahmen¹, Farbabsetzungen² und Rückenlehne³ // Colours for bed frame¹, inlays² and headboard³ // Teintes pour le cadre de lit¹, d'insert² et pour le dossier³ // Kleuren voor bedframe¹, contrasten² en rugleuning³



concept me 500

Farben für Eckverbinder // Colours for corner connectors // Teintes pour les angles de lit // Kleuren voor hoekverbindingen



concept me 510

Farben für Bettrahmen, Farbabsetzungen und Rückenlehne // Colours for bed frames, inlays and headboards // Teintes pour le cadre de lit, d'insert et pour le dossier // Kleuren voor bedframe, contrasten en rugleuning



concept me 500/510

Farben für Polster // Colours for upholstery // Teintes pour le capitonnage // Kleuren voor bekleding



Farbabsetzungen auch in Hochglanz Weiß und Hochglanz Magnolia
Inlays also available in high-gloss white and high-gloss magnolia
Teintes d'insert également disponibles en blanc brillant et magnolia brillant
Contrastkleuren ook in hoogglans wit en hoogglans magnolia

*Nicht bei Bett 2a und 2b erhältlich
*Not available for bed 2a and 2b
*Non disponible pour les lits 2a et 2b
*Niet beschikbaar voor bed 2a en 2b

RUNDUM GROSSZÜGIG SOGAR BEI DEN VORTEILEN. GENEROUS IN EVERY WAY: FURNITURE WITH BENEFITS.

1 INNOVATIVE BESCHLAGSTECHNIK

- Komfortabel leichtes Öffnen durch sehr geringe Öffnungskräfte
- Schwebend leichter Lauf – leise und angenehm leichtgängig
- Schnelle werkzeuglose Klippmontage der unteren Führung mit automatischem Höhenausgleich
- Ansprechend dezente Optik von Laufschielen und Dämpfungssystem

6 RÜCK- WAND

Rückwand optional 5 mm stark: mehr Stabilität und keine Faltfuge.

1 INNOVATIVE FITTINGS TECHNOLOGY

- Opens smoothly at the lightest touch
- Floating sensation – doors run quietly and smoothly
- Quick installation of the lower guide rail using clips with automatic height adjustment – no tools required
- Rails and damping system in attractive yet discrete design

6 REAR WALL

Optional 5 mm rear wall: for greater stability and no joint fold.

2 SOFT CLOSE

Sanftes Schließen der Türen durch Soft Close (optional). Schließ und Dämpfungskraft kann eingestellt werden. Vorteil: man kann auf die unterschiedlichen Materialien in der Front eingehen. Es ist egal, ob Glas oder Dekor als Tür bestellt wurde, denn der Dämpfer kann schwächer oder stärker eingestellt werden.

7 VOLLER ZUGRIFF

Mehr Öffnungsweite bei den Türen (+46 mm): vergrößerter Zugriff in den Schrankinnenraum und bessere Nutzung des Innenzubehörs. Nur 34 mm Türversatz.

2 SOFT CLOSE

Soft Close ensures doors close gently (optional), adjustable closing and damping settings. Advantage: these settings can be adjusted to the materials chosen for the front. Whether you order glass or another finish – simply adjust the damping effect to the appropriate level.

7 FULL ACCESS

Doors open even wider (+ 46 mm): better access to the wardrobe interior and more efficient use of accessories. Door offset of only 34 mm.

3 ÖFFNUNGS- UND KOLLISIONSDÄMPFUNG

Optionale Öffnungs- und Kollisionsdämpfung für 2-türige Schränke: zieht die Türen in Offen-Position und dämpft die Türen untereinander.

Optionale Öffnungs-, Kollisions- und Mitteltürdämpfung für 3-türige Schränke: zieht die Türen in Offen-Position und dämpft die Türen untereinander und zentriert die Mitteltür beim Schließen.

8 HÖHEN- AUSGLEICH

Türen inkl. automatischem Höhenausgleich von bis zu 5 mm. Ist optimal, wenn ein ungerader oder gewölbter Boden beim Aufbau vor Ort vorhanden ist.

3 DAMPING FOR OPENING AND COLLISIONS

Optional opening and collision damping for 2-door wardrobes: pulls the doors into the open position and dampens the interaction of the doors.

Optional opening, collision and centre door damping for 3-door wardrobes: pulls the doors into the open position, dampens the interaction of the doors and aligns the centre door when closed.

8 HEIGHT COMPENSATION

Doors incl. automatic height adjustment of up to 5 mm. Ideal for use on uneven or convex floors.

4 REDUZIERTER SOCKELHÖHE

Reduzierte Sockelhöhe 40 mm: höhere Stabilität und mehr Stauraum.

9 INTEGRIERTER STAUBSCHUTZ

Winkel oben an der vorderen Tür schließt den Abstand zum Korpus und dient als Staubschutz.

4 REDUCED BASE HEIGHT

Reduced base height of 40 mm: greater stability and more storage space.

9 INTEGRATED DUST GUARD

Angle at the top of the front door seals the body and prevents dust entering.

5 STIMMIGE OPTIK

Außenseiten ohne sichtbare Verbindungsbolzen.

10 METALL- LAUFSCHIENEN

Laufschielen oben und unten aus Metall.

5 HARMONIOUS LOOK

No connecting bolts visible on the exterior.

10 METAL RAILS

Upper and lower rails made of metal.

11 STAUB- BÜRSTEN

Staubbürsten sind sauber eingearbeitet und somit kaum sichtbar.

13 BEDIEN- KOMFORT

Die filigrane, angenehm gerundete Metall-Griffleiste liegt bestens in der Hand. Durch den innovativen Schwebetürenbeschlag lassen sich die großen Türen komfortabel leicht öffnen und schließen.

11 DUST- BRUSHES

The dust brushes are elegantly integrated and thus virtually invisible.

13 COMFORT

The elegantly rounded metal handle fittings sit perfectly in the hand. Innovative fittings ensure the large sliding doors open and close easily at the lightest touch.

12 LANG- LEBIGKEIT

Die zur Montage der Schrankseiten eingesetzten Beschläge lassen häufiges Montieren und Demontieren des Schrankes zu. So haben Sie lange Freude an Ihrem Schrank, auch nach einem Umzug in Ihrem neuen Zuhause.

14 HOHE STABILITÄT

Auf-zu-auf-zu – Die Schwebetüren können Sie viele Jahre tagtäglich leicht öffnen. Rückwandhalter, Kleiderstangenhalter, Bodenträger und Türbeschläge aus Metall gewährleisten dauerhafte Stabilität und Belastbarkeit.

Geschraubte Bodenträger mit integriertem Stift (5 mm) verbinden die Außenseiten fest mit den 22 mm starken Einlegeböden und dienen zur Sicherung gegen Auszug.

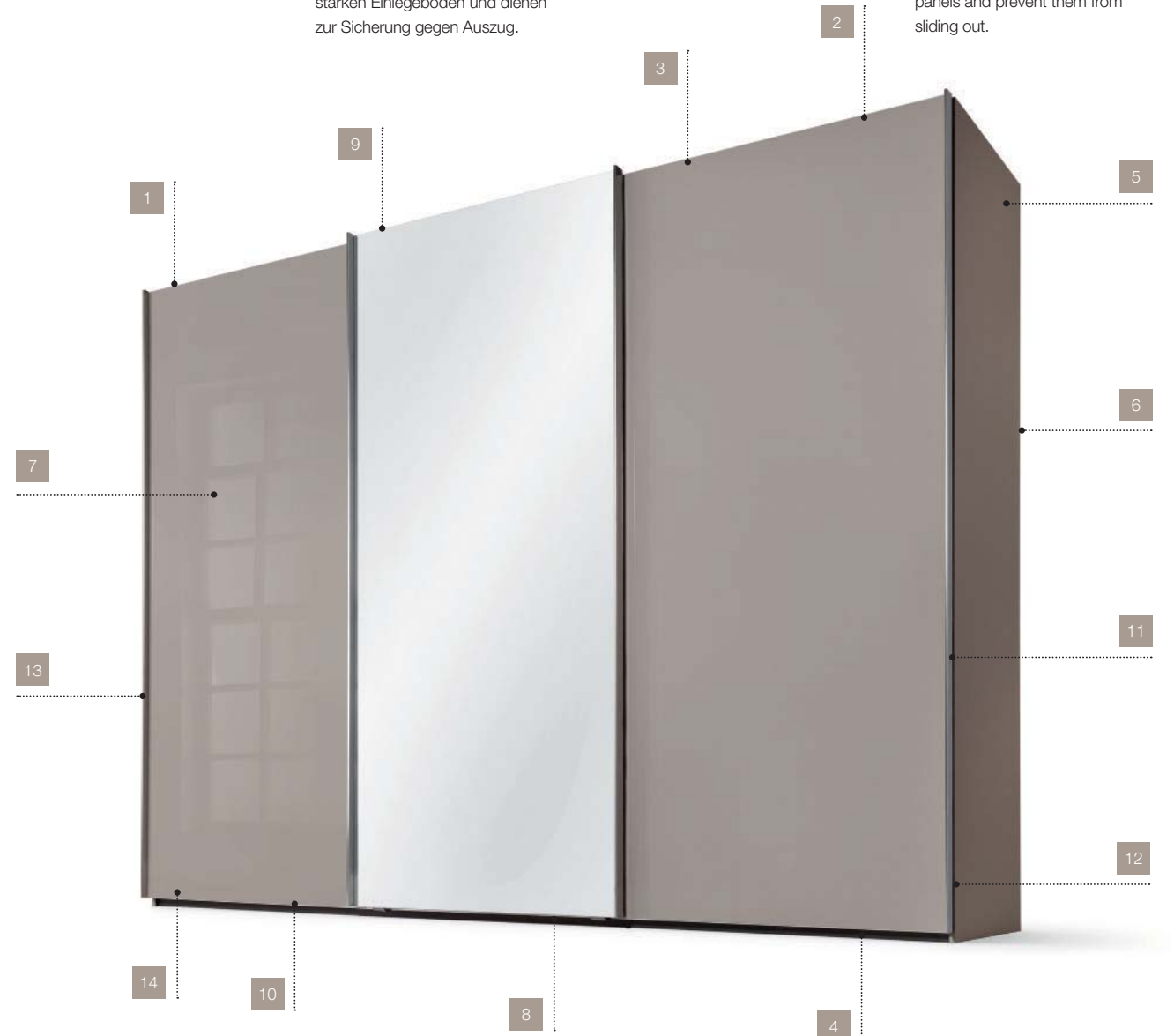
12 DURABILITY

Your wardrobe can be assembled and dismantled any number of times thanks to the fittings used for assembling its side panels. So you can enjoy it for years to come – even when you move to a new home.

14 HIGH STABILITY

Despite constant opening and closing, the sliding doors will stay easy to open for years to come. Metal wall mounts, clothing rail mounts, shelf supports and door fittings ensure long-term stability and toughness.

Threaded shelf supports with integrated pins (5 mm) connect the 22 mm thick shelves with the side panels and prevent them from sliding out.



GÉNÉREUSE EN TOUT, SURTOUT EN ATOUTS. RONDOM RIJMTELIJK: ZELFS BIJ DE VOORDELEN.

1 TECHNOLOGIE DE FERRURE INNOVANTE

- Ouverture facile et confortable grâce à la force d'actionnement minimale
- Coulisement aérien – silencieux et agréablement fluide
- Montage rapide et sans outil par clipsage du guide inférieur avec compensation de hauteur automatique
- Aspect discret des rails et du système d'amortisseurs

6 PANNEAU ARRIÈRE

Panneau arrière disponible en option en 5 mm d'épaisseur: stabilité accrue, pas de joint de pliage.

1 INNOVATIEVE BESLAGTECHNIEK

- Comfortabel en gemakkelijk openen met zeer weinig kracht
- Zwevend licht – stil en aangenaam lichtlopend
- Snelle montage van de clips aan de onderste geleiding met automatische hoogtecompensatie – zonder werktuigen
- Mooi vormgegeven rails en demping-systeem

6 ACHTERWAND

Achterwand als optie 5 mm dik: betere stabiliteit en geen voeg in de vouw.

11 BAGUETTES ANTIPOUSSIÈRE

Les baguettes antipoussière parfaitement intégrées sont à peine visibles.

13 CONFORT D'UTILISATION

Les poignées métalliques fines et arrondies offrent une prise en main agréable et sûre. Les ferrures innovantes des portes coulissantes permettent une ouverture et une fermeture aisées des grandes portes.

11 STOFBORSTELS

De stofborstels zijn netjes ingewerkt en daarom vrijwel onzichtbaar.

13 BEDIENINGS-COMFORT

De filigrane, aangenaam afgeronde metalen greep ligt uitstekend in de hand. De grote zweefdeuren kunnen door het innovatieve beslag gemakkelijk worden geopend en gesloten.

2 SOFT CLOSE

Fermeture en douceur par système Soft Close (en option); force de fermeture et d'amortissement réglable. Avantage: compatible avec les différentes matières de façade. Finition décor ou verre, la force des freins peut être augmentée ou réduite pour une manipulation sûre des portes.

7 LIBRE ACCÈS

Ouverture élargie des portes (+46 mm): accès étendu à l'intérieur de l'armoire et utilisation optimisée des accessoires intérieurs. Décalage des portes de seulement 34 mm.

2 SOFT CLOSE

Zacht sluitende deuren dankzij Soft Close (optie). De kracht van sluiten en dempen is instelbaar. Voordeel: voor het front kunnen de meest uiteenlopende materialen worden gebruikt. Het maakt geen verschil of er glas of decor voor de deur wordt besteld want de kracht van de demper is instelbaar.

7 VOLLEDIGE TOEGANG

Breder te openen deuren (+ 46 mm): grotere toegang tot het interieur van de kast en beter gebruik van de interne accessoires. Deuren met slechts 34 mm offset.

12 DURABILITÉ

La quincaillerie utilisée pour le montage des panneaux latéraux des armoires permettent de monter et de démonter l'armoire fréquemment. Vous pourrez ainsi profiter longtemps de votre armoire, même après avoir déménagé dans votre nouvelle maison.

14 GRANDE STABILITÉ

Ouvrir et fermer au quotidien: nos portes coulissantes s'ouvrent très facilement pendant de nombreuses années. Les supports de tringles à vêtements, les taquets d'étagères et les ferrures de portes en métal garantissent une solidité et une robustesse durables.

Les taquets d'étagère vissés avec cheville intégrée (5 mm) assurent un assemblage solide des côtés extérieurs avec les étagères de 22 mm d'épaisseur et empêchent toute extraction.

12 DUURZAAMHEID

Het beslag waarmee de kastzijden met elkaar verbonden worden, kan steeds worden hergebruikt als de kast gede-monteerd en weer gemonteerd wordt. U zult lang plezier beleven aan uw kast, ook na de verhuizing naar uw nieuwe thuis.

14 HOGE STABILITEIT

Open, dicht en weer open, dicht. U kunt de zweefdeuren jarenlang elke dag gemakkelijk openen en sluiten. Metalen achterwand-, kledingstang-, legplankdragers en deurbeslag staan borg voor duurzame stabiliteit en belastbaarheid.

De geschroefde legplankdragers met geïntegreerde pen (5 mm) verbinden de buitenkant vast met de 22 mm dikke legplanken en dienen als beveiliging tegen uittrekken.

3 FREINS D'OUVERTURE ET ANTICOLLISION

Freins d'ouverture et anticollision en option pour les armoires à 2 portes: tirent les portes en position ouverte et les freinent entre elles.

Freins d'ouverture, anticollision et de porte centrale en option pour les armoires à 3 portes: tirent les portes en position ouverte, les freinent entre elles et centrent la porte du milieu à la fermeture.

8 COMPENSATION DE HAUTEUR

Portes avec compensation de hauteur automatique jusqu'à 5 mm. Idéal en cas de sol inégal ou bombé.

3 OPENINGS- EN COLLISIEDEMPING

Optionele openings- en collisiedemping voor 2-deurige kasten: trekt de deuren in de positie "open" en dempt de deuren ten opzichte van elkaar.

Optionele openings-, collisie- en middendeurdemping voor 3-deurige kasten: trekt de deuren in de positie „open“, dempt de deuren ten opzichte van elkaar en centreert de midden-deur tijdens het sluiten.

8 HOOGTE-COMPENSATIE

Deuren incl. automatische hoogtecompensatie tot 5 mm. Dit is perfect wanneer er op de opbouwlocatie een oneffen of gebogen vloer ligt.

4 HAUTEUR DE SOCLE RÉDUITE

Hauteur de socle réduite à 40 mm: stabilité et espace de rangement accrus.

9 PROTECTION ANTI-POUSSIÈRE INTÉGRÉE

La cornière supérieure ferme le jour entre la porte avant et le corps et fait barrage à la poussière.

4 VERLAAGDE SOKKELHOOGTE

Verlaagde sokkel 40 mm: betere stabiliteit en meer opbergruimte.

9 GEÏNTEGREERDE STOFBESCHERMING

Hoeken aan bovenkant van de voorste deur sluiten de afstand tot de romp af en dienen als bescherming tegen stof.

5 ASPECT HOMOGENÈ

Côtés extérieurs sans boulons d'assemblage visibles.

10 RAILS MÉTALLIQUES

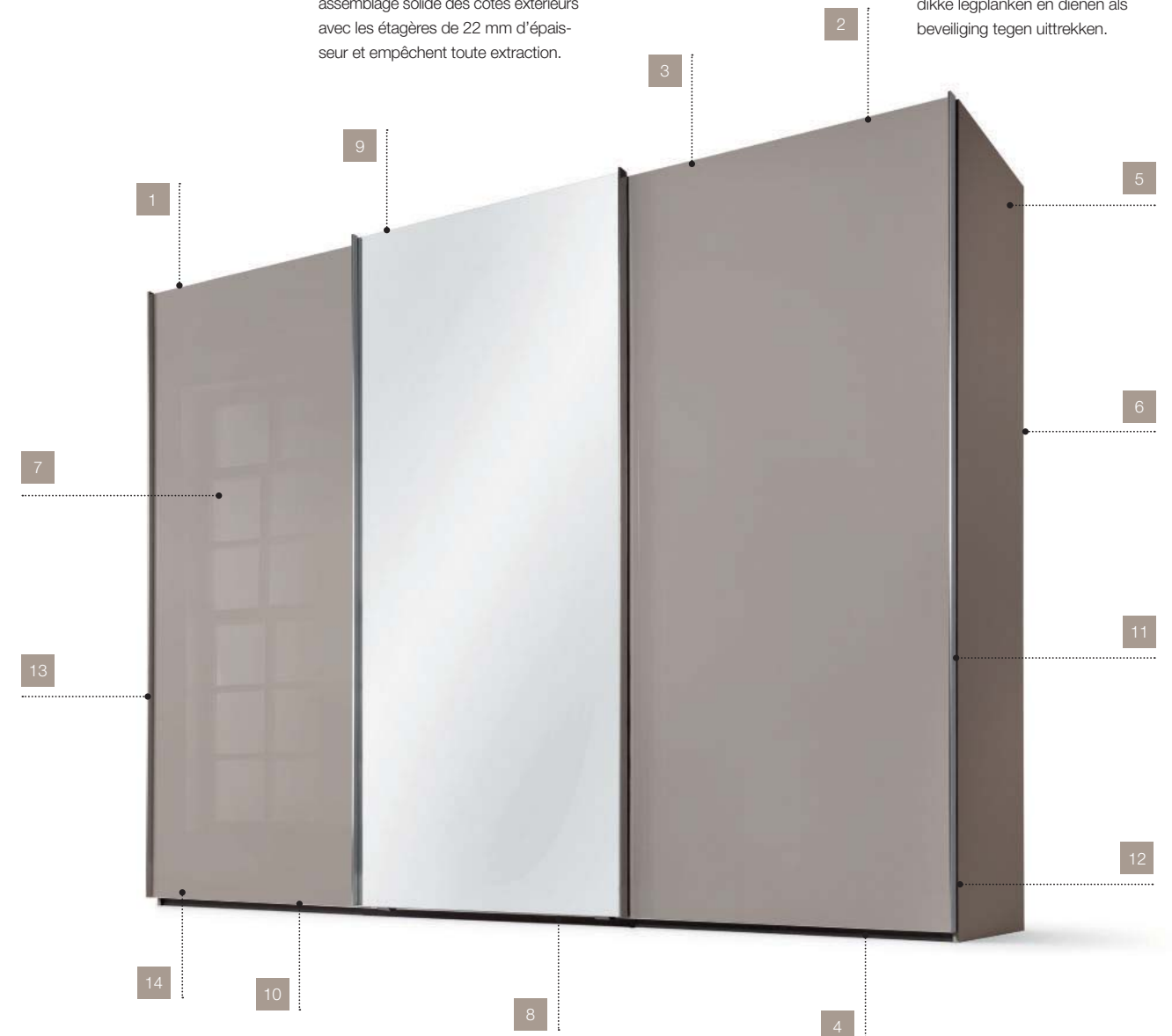
Rails supérieurs et inférieurs en métal.

5 GEDRAGEN UITSTRALING

Buitenkant zonder zichtbare doorlopende bouten.

10 METALEN RAILS

Metalen rails boven en onder.



JETZT PERFEKT. UND IN VIELEN JAHREN IMMER NOCH.
PERFECT NOW. AND FOR YEARS TO COME.
PARFAIT AUJOURD'HUI ET POUR LONGTEMPS.
NU PERFECT. EN OVER VELE JAREN NOG STEEDS.



MADE IN GERMANY

WIR PRODUZIEREN ZU 100% IN DEUTSCHLAND.
GRÖSSTMÖGLICHER ANSPRUCH IN HÖCHSTER QUALITÄT.

ALL OUR PRODUCTS ARE MANUFACTURED 100% IN GERMANY.
MAXIMUM APPEAL AND THE HIGHEST QUALITY.

100% DE NOS PRODUITS SONT FABRIQUÉS EN ALLEMAGNE.
DES EXIGENCES STRICTES AU SERVICE D'UNE QUALITÉ SUPRÊME.

WIJ PRODUCEREN 100% IN DUITSLAND.
DE HOOGSTE MOGELIJKE EISEN MET DE HOOGSTE KWALITEIT.



Alle Maße sind Zirkummaße in cm! Technische Änderungen sowie Druckfehler und drucktechnische Farbabweichungen vorbehalten!

All specified sizes in cm are approximative! Technical changes and printing errors reserved. Colours may vary from how they appear in print!

Toutes les mesures indiquées en cm sont approximatives! Sous réserve de modifications techniques, d'erreurs d'impression ou de différences de couleurs dues à l'impression.

Alle maten zijn circamaten in cm! Technische wijzigingen, drukfouten en kleurafwijkingen als gevolg van druktechniek voorbehouden.

Nolte-Möbel GmbH & Co. KG
Konrad-Nolte-Straße 20
D-76726 Germersheim
Fon +49 (0) 7274 51-12 0
Fax +49 (0) 7274 51-12 210
info@nolte-moebel.de
www.nolte-moebel.de

nolte[®]
MÖBEL